

СОГЛАСОВАНО:
заседание МО
протокол № 1 от 29.08.2025 г.

РАССМОТРЕНО:
заседание НМС
протокол № 1 от 29.08.2025 г.

УТВЕРЖДЕНО:
Директор МБОУ «Гимназия №1»
_____ /Р.И. Шишкина/
Приказ №_105 от 29.08.2025 г.

РАБОЧАЯ ПРОГРАММА

(ID 8540200)

**учебного предмета «Окружающий мир»
для обучающихся 1-4 классов**

г. Ханты-Мансийск, 2025 г

ПОЯСНИТЕЛЬНАЯ ЗАПИСКА

Программа по окружающему миру на уровне начального общего образования составлена на основе требований к результатам освоения ООП НОО, представленных в ФГОС НОО и федеральной рабочей программы воспитания.

Изучение окружающего мира, интегрирующего знания о природе, предметном мире, обществе и взаимодействии людей в нём, соответствует потребностям и интересам обучающихся на уровне начального общего образования и направлено на достижение следующих целей:

- формирование целостного взгляда на мир, осознание места в нём человека на основе целостного взгляда на окружающий мир (природную и социальную среду обитания); освоение естественно-научных, обществоведческих, нравственно-этических понятий, представленных в содержании программы по окружающему миру;
- формирование ценности здоровья человека, его сохранения и укрепления, приверженности здоровому образу жизни;
- развитие умений и навыков применять полученные знания в реальной учебной и жизненной практике, связанной как с поисково-исследовательской деятельностью (наблюдения, опыты, трудовая деятельность), так и с творческим использованием приобретённых знаний в речевой, изобразительной, художественной деятельности;
- духовно-нравственное развитие и воспитание личности гражданина Российской Федерации, понимание своей принадлежности к Российскому государству, определённому этносу;
- проявление уважения к истории, культуре, традициям народов Российской Федерации;
- освоение обучающимися мирового культурного опыта по созданию общечеловеческих ценностей, законов и правил построения взаимоотношений в социуме;
- обогащение духовного опыта обучающихся, развитие способности ребёнка / к социализации на основе принятия гуманистических норм жизни, приобретение опыта эмоционально-положительного отношения к природе в соответствии с экологическими нормами поведения;
- становление навыков повседневного проявления культуры общения, гуманного отношения к людям, уважительного отношения к их взглядам, мнению и индивидуальности.

Центральной идеей конструирования содержания и планируемых результатов обучения окружающему миру является раскрытие роли человека в природе и обществе, ознакомление с правилами поведения в среде обитания и освоение общечеловеческих ценностей взаимодействия в системах: «Человек и природа», «Человек и общество», «Человек и другие люди», «Человек и познание». Важнейшей составляющей всех указанных систем является содержание, усвоение которого гарантирует формирование у обучающихся навыков здорового и безопасного образа жизни на основе развивающейся способности предвидеть результаты своих поступков и оценки возникшей ситуации.

Отбор содержания программы по окружающему миру осуществлён на основе следующих ведущих идей:

- раскрытие роли человека в природе и обществе;

– освоение общечеловеческих ценностей взаимодействия в системах: «Человек и природа», «Человек и общество», «Человек и другие люди», «Человек и его самость», «Человек и познание».

Общее число часов, рекомендованных для изучения окружающего мира, – 270 часов (два часа в неделю в каждом классе): 1 класс – 66 часов, 2 класс – 68 часов, 3 класс – 68 часов, 4 класс – 68 часов.

Рабочая программа составлена с опорой на целевые приоритеты воспитания, с учетом функциональной грамотности, а также с учетом методических рекомендаций по изучению государственной символики. В тематическом планировании предусмотрены часы на профориентацию и организацию проектной деятельности обучающихся.

СОДЕРЖАНИЕ УЧЕБНОГО ПРЕДМЕТА

1 КЛАСС

Человек и общество

Школа. Школьные традиции и праздники. Адрес школы. Классный, школьный коллектив. Друзья, взаимоотношения между ними; ценность дружбы, согласия, взаимной помощи.

Совместная деятельность с одноклассниками – учёба, игры, отдых. Рабочее место школьника: удобное размещение учебных материалов и учебного оборудования; поза; освещение рабочего места. Правила безопасной работы на учебном месте.

Режим труда и отдыха.

Семья. Моя семья в прошлом и настоящем. Имена и фамилии членов семьи, их профессии. Взаимоотношения и взаимопомощь в семье. Совместный труд и отдых. Домашний адрес.

Россия – наша Родина. Москва – столица России. Символы России (герб, флаг, гимн). Народы России. Первоначальные сведения о родном крае. Название своего населённого пункта (города, села), региона. Культурные объекты родного края.

Ценность и красота рукотворного мира. Правила поведения в социуме.

Человек и природа

Природа – среда обитания человека. Природа и предметы, созданные человеком. Природные материалы. Бережное отношение к предметам, вещам, уход за ними. Неживая и живая природа. Наблюдение за погодой своего края. Погода и термометр. Определение температуры воздуха (воды) по термометру.

Сезонные изменения в природе. Взаимосвязи между человеком и природой. Правила нравственного и безопасного поведения в природе.

Растительный мир. Растения ближайшего окружения (узнавание, название, краткое описание). Лиственные и хвойные растения. Дикорастущие и культурные растения. Части растения (название, краткая характеристика значения для жизни растения): корень, стебель, лист, цветок, плод, семя. Комнатные растения, правила содержания и ухода.

Мир животных Разные группы животных (звери, насекомые, птицы, рыбы и др.). Домашние и дикие животные (различия в условиях жизни). Забота о домашних питомцах.

Правила безопасной жизнедеятельности

Понимание необходимости соблюдения режима дня, правил здорового питания и личной гигиены. Правила использования электронных средств, оснащенных экраном. Правила безопасности в быту: пользование бытовыми электроприборами, газовыми плитами.

Дорога от дома до школы. Правила безопасного поведения пешехода (дорожные знаки, дорожная разметка, дорожные сигналы).

Безопасность в информационно-телекоммуникационной сети Интернет (электронный дневник и электронные ресурсы школы) в условиях контролируемого доступа в информационно-телекоммуникационную сеть Интернет.

Изучение окружающего мира в 1 классе способствует освоению на пропедевтическом уровне ряда универсальных учебных действий: познавательных универсальных учебных действий, коммуникативных универсальных учебных действий, регулятивных универсальных учебных действий, совместной деятельности.

Базовые логические действия как часть познавательных универсальных учебных действий способствуют формированию умений: сравнивать происходящие в природе изменения, наблюдать зависимость изменений в живой природе от состояния неживой природы;

приводить примеры представителей разных групп животных (звери, насекомые, рыбы, птицы), называть главную особенность представителей одной группы (в пределах изученного);

приводить примеры лиственных и хвойных растений, сравнивать их, устанавливать различия во внешнем виде.

Работа с информацией как часть познавательных универсальных учебных действий способствует формированию умений:

понимать, что информация может быть представлена в разной форме – текста, иллюстраций, видео, таблицы;

соотносить иллюстрацию явления (объекта, предмета) с его названием.

Коммуникативные универсальные учебные действия способствуют формированию умений:

в процессе учебного диалога слушать говорящего; отвечать на вопросы, дополнять ответы участников; уважительно относиться к разным мнениям;

воспроизводить названия своего населенного пункта, название страны, её столицы; воспроизводить наизусть слова гимна России;

соотносить предметы декоративно-прикладного искусства с принадлежностью народу РФ, описывать предмет по предложенному плану;

описывать по предложенному плану время года, передавать в рассказе своё отношение к природным явлениям;

сравнивать домашних и диких животных, объяснять, чем они различаются.

Регулятивные универсальные учебные действия способствуют формированию умений:

сравнивать организацию своей жизни с установленными правилами здорового образа жизни (выполнение режима, двигательная активность, закаливание, безопасность использования бытовых электроприборов);

оценивать выполнение правил безопасного поведения на дорогах и улицах другими детьми, выполнять самооценку;

анализировать предложенные ситуации: устанавливать нарушения режима дня, организации учебной работы; нарушения правил дорожного движения, правил пользования электро- и газовыми приборами.

Совместная деятельность способствует формированию умений:

- соблюдать правила общения в совместной деятельности: договариваться, справедливо распределять работу, определять нарушение правил взаимоотношений, при участии учителя устранять возникающие конфликты.

2 КЛАСС

Человек и общество

- Наша Родина – Россия, Российская Федерация. Россия и её столица на карте. Государственные символы России. Москва – столица России. Святыни Москвы – святыни России: Кремль, Красная площадь, Большой театр и др. Характеристика отдельных исторических событий, связанных с Москвой (основание Москвы, строительство Кремля и др.). Герб Москвы. Расположение Москвы на карте. Города России. Россия – многонациональное государство. Народы России, их традиции, обычаи, праздники. Родной край, его природные и культурные достопримечательности. Значимые события истории родного края.
- Свой регион и его главный город на карте; символика своего региона. Хозяйственные занятия, профессии жителей родного края. Значение труда в жизни человека и общества.
- Семья. Семейные ценности и традиции. Родословная. Составление схемы родословного древа, истории семьи.
- Правила культурного поведения в общественных местах. Доброта, справедливость, честность, уважение к чужому мнению и особенностям других людей – главные правила взаимоотношений членов общества.

Человек и природа

- Методы познания природы: наблюдения, опыты, измерения.
- Звёзды и созвездия, наблюдения звёздного неба. Планеты. Чем Земля отличается от других планет; условия жизни на Земле. Изображения Земли: глобус, карта, план. Карта мира. Материки, океаны. Определение сторон горизонта при помощи компаса. Ориентирование на местности по местным природным признакам, Солнцу. Компас, устройство; ориентирование с помощью компаса.
- Многообразие растений. Деревья, кустарники, травы. Дикорастущие и культурные растения. Связи в природе. Годовой ход изменений в жизни растений. Многообразие животных. Насекомые, рыбы, птицы, звери, земноводные, пресмыкающиеся: общая характеристика внешних признаков. Связи в природе. Годовой ход изменений в жизни животных.
- Красная книга России, её значение, отдельные представители растений и животных Красной книги. Заповедники, природные парки. Охрана природы. Правила нравственного поведения на природе.

Правила безопасной жизнедеятельности

- Здоровый образ жизни: режим дня (чередование сна, учебных занятий, двигательной активности) и рациональное питание (количество приёмов пищи и рацион питания). Физическая культура, закаливание, игры на воздухе как условие сохранения и укрепления здоровья.
- Правила безопасности в школе (маршрут до школы, правила поведения на занятиях, переменах, при приёмах пищи и на пришкольной территории), в быту, на прогулках.
- Правила безопасного поведения пассажира наземного транспорта и метро (ожидание на остановке, посадка, размещение в салоне или вагоне, высадка, знаки безопасности на общественном транспорте). Номера телефонов экстренной помощи.
- Правила поведения при пользовании компьютером. Безопасность в информационно-коммуникационной сети Интернет (коммуникация в мессенджерах и социальных группах) в условиях контролируемого доступа в информационно-коммуникационную сеть Интернет.
- Изучение окружающего мира во 2 классе способствует освоению на пропедевтическом уровне ряда универсальных учебных действий: познавательных универсальных учебных действий, коммуникативных универсальных учебных действий, регулятивных универсальных учебных действий, совместной деятельности. Универсальные учебные действия (пропедевтический уровень)
- *Базовые логические действия* как часть познавательных универсальных учебных действий способствуют формированию умений:
 - ориентироваться в методах познания природы (наблюдение, опыт, сравнение, измерение);
 - определять на основе наблюдения состояние вещества (жидкое, твёрдое, газообразное);
 - различать символы РФ;
 - различать деревья, кустарники, травы; приводить примеры (в пределах изученного);
 - группировать растения: дикорастущие и культурные; лекарственные и ядовитые (в пределах изученного);
 - различать прошлое, настоящее, будущее.

Работа с информацией как часть познавательных универсальных учебных действий способствует формированию умений:

- различать информацию, представленную в тексте, графически, аудиовизуально;
- читать информацию, представленную в схеме, таблице;
- используя текстовую информацию, заполнять таблицы; дополнять схемы;
- соотносить пример (рисунок, предложенную ситуацию) со временем протекания.

Коммуникативные универсальные учебные действия способствуют формированию умений:

- ориентироваться в терминах (понятиях), соотносить их с краткой характеристикой;
- понятия и термины, связанные с социальным миром (индивидуальность человека, органы чувств, жизнедеятельность; поколение, старшее поколение, культура поведения; Родина, столица, родной край, регион);

- понятия и термины, связанные с миром природы (среда обитания, тело, явление, вещество; заповедник);
- понятия и термины, связанные с организацией своей жизни и охраны здоровья (режим, правильное питание, закаливание, безопасность, опасная ситуация).
- описывать условия жизни на Земле, отличие нашей планеты от других планет Солнечной системы;
- создавать небольшие описания на предложенную тему (например, «Моя семья», «Какие бывают профессии?», «Что «умеют» органы чувств?», «Лес – природное сообщество» и др.);
- создавать высказывания-рассуждения (например, признаки животного и растения как живого существа; связь изменений в живой природе с явлениями неживой природы);
- приводить примеры растений и животных, занесённых в Красную книгу России (на примере своей местности);
- описывать современные события от имени их участника.
- Регулятивные универсальные учебные действия способствуют формированию умений:
- следовать образцу, предложенному плану и инструкции при решении учебной задачи;
- контролировать с небольшой помощью учителя последовательность действий по решению учебной задачи;
- оценивать результаты своей работы, анализировать оценку учителя и одноклассников, спокойно, без обид принимать советы и замечания.
- *Совместная деятельность* способствует формированию умений:
- строить свою учебную и игровую деятельность, житейские ситуации в соответствии с правилами поведения, принятыми в обществе;
- оценивать жизненные ситуации с точки зрения правил поведения, культуры общения, проявления терпения и уважения к собеседнику;
- проводить в парах (группах) простые опыты по определению свойств разных веществ (вода, молоко, сахар, соль, железо), совместно намечать план работы, оценивать свой вклад в общее дело;
- определять причины возможных конфликтов, выбирать (из предложенных) способы их разрешения.

3 КЛАСС

Человек и общество

- Общество как совокупность людей, которые объединены общей культурой и связаны друг с другом совместной деятельностью во имя общей цели. Наша Родина – Российская Федерация. Уникальные памятники культуры России, родного края. Государственная символика Российской Федерации и своего региона. Города Золотого кольца России. Народы России. Уважение к культуре, традициям своего народа и других народов, государственным символам России.
- Семья – коллектив близких, родных людей. Семейный бюджет, доходы и расходы семьи. Уважение к семейным ценностям.

- Правила нравственного поведения в социуме. Внимание, уважительное отношение к людям с ограниченными возможностями здоровья, забота о них.
- Значение труда в жизни человека и общества. Трудолюбие как общественно значимая ценность в культуре народов России. Особенности труда людей родного края, их профессии.
- Страны и народы мира. Памятники природы и культуры – символы стран, в которых они находятся.

Человек и природа

- Методы изучения природы. Карта мира. Материки и части света.
- Вещество. Разнообразие веществ в окружающем мире. Примеры веществ: соль, сахар, вода, природный газ. Твёрдые тела, жидкости, газы. Простейшие практические работы с веществами, жидкостями, газами. Воздух – смесь газов. Свойства воздуха. Значение воздуха для растений, животных, человека. Вода. Свойства воды. Состояния воды, её распространение в природе, значение для живых организмов и хозяйственной жизни человека. Круговорот воды в природе. Охрана воздуха, воды.
- Горные породы и минералы. Полезные ископаемые, их значение в хозяйстве человека, бережное отношение людей к полезным ископаемым. Полезные ископаемые родного края (2–3 примера). Почва, её состав, значение для живой природы и хозяйственной жизни человека.
- Первоначальные представления о бактериях. Грибы: строение шляпочных грибов. Грибы съедобные и несъедобные.
- Разнообразие растений. Зависимость жизненного цикла организмов от условий окружающей среды. Размножение и развитие растений. Особенности питания и дыхания растений. Роль растений в природе и жизни людей, бережное отношение человека к растениям. Условия, необходимые для жизни растения (свет, тепло, воздух, вода). Наблюдение роста растений, фиксация изменений. Растения родного края, названия и краткая характеристика на основе наблюдений. Охрана растений.
- Разнообразие животных. Зависимость жизненного цикла организмов от условий окружающей среды. Размножение и развитие животных (рыбы, птицы, звери). Особенности питания животных. Цепи питания. Условия, необходимые для жизни животных (воздух, вода, тепло, пища). Роль животных в природе и жизни людей, бережное отношение человека к животным. Охрана животных. Животные родного края, их названия, краткая характеристика на основе наблюдений.
- Природные сообщества: лес, луг, пруд. Взаимосвязи в природном сообществе: растения – пища и укрытие для животных; животные – распространители плодов и семян растений. Влияние человека на природные сообщества. Природные сообщества родного края (2–3 примера на основе наблюдений). Правила нравственного поведения в природных сообществах.
- Человек – часть природы. Общее представление о строении тела человека. Системы органов (опорно-двигательная, пищеварительная, дыхательная, кровеносная, нервная, органы чувств), их роль в жизнедеятельности организма. Измерение температуры тела человека, частоты пульса.

Правила безопасной жизнедеятельности

- Здоровый образ жизни: двигательная активность (утренняя зарядка, динамические паузы), закаливание и профилактика заболеваний. Забота о здоровье и безопасности окружающих людей. Безопасность во дворе жилого дома (правила перемещения внутри двора и пересечения дворовой проезжей части, безопасные зоны электрических, газовых, тепловых

подстанций и других опасных объектов инженерной инфраструктуры жилого дома, предупреждающие знаки безопасности). Правила безопасного поведения пассажира железнодорожного, водного и авиатранспорта (правила безопасного поведения на вокзалах и в аэропортах, безопасное поведение в вагоне, на борту самолёта, судна; знаки безопасности).

- Безопасность в информационно-коммуникационной сети Интернет (ориентирование в признаках мошеннических действий, защита персональной информации, правила коммуникации в мессенджерах и социальных группах) в условиях контролируемого доступа в информационно-коммуникационную сеть Интернет.
- Изучение окружающего мира в 3 классе способствует освоению ряда универсальных учебных действий: познавательных универсальных учебных действий, коммуникативных универсальных учебных действий, регулятивных универсальных учебных действий, совместной деятельности.
- *Базовые логические и исследовательские действия* как часть познавательных универсальных учебных действий способствуют формированию умений:
- проводить несложные наблюдения в природе (сезонные изменения, поведение животных) по предложенному и самостоятельно составленному плану; на основе результатов совместных с одноклассниками наблюдений (в парах, группах) делать выводы;
- устанавливать зависимость между внешним видом, особенностями поведения и условиями жизни животного;
- определять (в процессе рассматривания объектов и явлений) существенные признаки и отношения между объектами и явлениями;
- моделировать цепи питания в природном сообществе;
- различать понятия «век», «столетие», «историческое время»; соотносить историческое событие с датой (историческим периодом).
- *Работа с информацией* как часть познавательных универсальных учебных действий способствует формированию умений:
- понимать, что работа с моделями Земли (глобус, карта) может дать полезную и интересную информацию о природе нашей планеты;
- находить на глобусе материки и океаны, воспроизводить их названия; находить на карте нашу страну, столицу, свой регион;
- читать несложные планы, соотносить условные обозначения с изображёнными объектами;
- находить по предложению учителя информацию в разных источниках – текстах, таблицах, схемах, в том числе в информационно-коммуникационной сети Интернет (в условиях контролируемого входа);
- соблюдать правила безопасности при работе в информационной среде.
- *Коммуникативные универсальные учебные действия* способствуют формированию умений:
- ориентироваться в понятиях, соотносить понятия и термины с их краткой характеристикой:
- 1. понятия и термины, связанные с социальным миром (безопасность, семейный бюджет, памятник культуры);
- 2. понятия и термины, связанные с миром природы (планета, материк, океан, модель Земли, царство природы, природное сообщество, цепь питания, Красная книга);

- 3. понятия и термины, связанные с безопасной жизнедеятельностью (знаки дорожного движения, дорожные ловушки, опасные ситуации, предвидение).
- описывать (характеризовать) условия жизни на Земле;
- описывать схожие, различные, индивидуальные признаки на основе сравнения объектов природы;
- приводить примеры, кратко характеризовать представителей разных царств природы;
- называть признаки (характеризовать) животного (растения) как живого организма;
- описывать (характеризовать) отдельные страницы истории нашей страны (в пределах изученного).

Регулятивные универсальные учебные действия способствуют формированию умений:

- планировать шаги по решению учебной задачи, контролировать свои действия (при небольшой помощи учителя);
- устанавливать причину возникающей трудности или ошибки, корректировать свои действия.

Совместная деятельность способствует формированию умений:

- участвуя в совместной деятельности, выполнять роли руководителя (лидера), подчинённого;
- оценивать результаты деятельности участников, положительно реагировать на советы и замечания в свой адрес;
- выполнять правила совместной деятельности, признавать право другого человека иметь собственное суждение, мнение;
- самостоятельно разрешать возникающие конфликты с учётом этики общения.

4 КЛАСС

Человек и общество

- Конституция – Основной закон Российской Федерации. Права и обязанности гражданина Российской Федерации. Президент Российской Федерации – глава государства. Политико-административная карта России. Общая характеристика родного края, важнейшие достопримечательности, знаменитые соотечественники.
- Города России. Святыни городов России. Главный город родного края: достопримечательности, история и характеристика отдельных исторических событий, связанных с ним.
- Праздник в жизни общества как средство укрепления общественной солидарности и упрочения духовных связей между соотечественниками. Новый год, День защитника Отечества, Международный женский день, День весны и труда, День Победы, День России, День народного единства, День Конституции. Праздники и памятные даты своего региона. Уважение к культуре, истории, традициям своего народа и других народов, государственным символам России.
- История Отечества «Лента времени» и историческая карта.
- Наиболее важные и яркие события общественной и культурной жизни страны в разные исторические периоды: Государство Русь, Московское государство, Российская империя, СССР, Российская Федерация. Картины быта, труда, духовно-нравственные и культурные традиции людей в разные исторические времена. Выдающиеся люди разных эпох как носители базовых национальных ценностей.

- Наиболее значимые объекты списка Всемирного культурного наследия в России и за рубежом. Охрана памятников истории и культуры. Посильное участие в охране памятников истории и культуры своего края. Личная ответственность каждого человека за сохранность историко-культурного наследия своего края.
- Правила нравственного поведения в социуме, отношение к людям независимо от их национальности, социального статуса, религиозной принадлежности.

Человек и природа

- Методы познания окружающей природы: наблюдения, сравнения, измерения, опыты по исследованию природных объектов и явлений. Солнце – ближайшая к нам звезда, источник света и тепла для всего живого на Земле. Характеристика планет Солнечной системы. Естественные спутники планет. Смена дня и ночи на Земле. Вращение Земли как причина смены дня и ночи. Обращение Земли вокруг Солнца и смена времён года.
- Формы земной поверхности: равнины, горы, холмы, овраги (общее представление, условное обозначение равнин и гор на карте). Равнины и горы России. Особенности поверхности родного края (краткая характеристика на основе наблюдений).
- Водоёмы, их разнообразие (океан, море, озеро, пруд, болото); река как водный поток; использование рек и водоёмов человеком. Крупнейшие реки и озёра России, моря, омывающие её берега, океаны. Водоёмы и реки родного края (названия, краткая характеристика на основе наблюдений).
- Наиболее значимые природные объекты списка Всемирного наследия в России и за рубежом (2–3 объекта).
- Природные зоны России: общее представление, основные природные зоны (климат, растительный и животный мир, особенности труда и быта людей, влияние человека на природу изучаемых зон, охрана природы). Связи в природных зонах.
- Некоторые доступные для понимания экологические проблемы взаимодействия человека и природы. Охрана природных богатств: воды, воздуха, полезных ископаемых, растительного и животного мира. Правила нравственного поведения в природе. Международная Красная книга (отдельные примеры).
- Правила безопасной жизнедеятельности
- Здоровый образ жизни: профилактика вредных привычек.
- Безопасность в городе (планирование маршрутов с учётом транспортной инфраструктуры города; правила безопасного поведения в общественных местах, зонах отдыха, учреждениях культуры). Правила безопасного поведения велосипедиста с учётом дорожных знаков и разметки, сигналов и средств защиты велосипедиста, правила использования самоката и других средств индивидуальной мобильности.
- Безопасность в информационно-коммуникационной сети Интернет (поиск достоверной информации, опознавание государственных образовательных ресурсов и детских развлекательных порталов) в условиях контролируемого доступа в информационно-коммуникационную сеть Интернет.
- Изучение окружающего мира в 4 классе способствует освоению ряда универсальных учебных действий: познавательных универсальных учебных действий, коммуникативных универсальных учебных действий, регулятивных универсальных учебных действий, совместной деятельности.

- Базовые логические и исследовательские действия как часть познавательных универсальных учебных действий способствуют формированию умений:
- устанавливать последовательность этапов возрастного развития человека;
- конструировать в учебных и игровых ситуациях правила безопасного поведения в среде обитания;
- моделировать схемы природных объектов (строение почвы; движение реки, форма поверхности);
- соотносить объекты природы с принадлежностью к определённой природной зоне;
- классифицировать природные объекты по принадлежности к природной зоне;
- определять разрыв между реальным и желательным состоянием объекта (ситуации) на основе предложенных учителем вопросов.

Работа с информацией как часть познавательных универсальных учебных действий способствует формированию умений:

- использовать умения работать с информацией, представленной в разных формах; оценивать объективность информации, учитывать правила безопасного использования электронных образовательных и информационных ресурсов;
- использовать для уточнения и расширения своих знаний об окружающем мире словари, справочники, энциклопедии, в том числе и информационно-коммуникационную сеть Интернет (в условиях контролируемого выхода);
- делать сообщения (доклады) на предложенную тему на основе дополнительной информации, подготавливать презентацию, включая в неё иллюстрации, таблицы, диаграммы.

Коммуникативные универсальные учебные действия способствуют формированию умений:

- ориентироваться в понятиях: организм, возраст, система органов; культура, долг, соотечественник, берестяная грамота, первопечатник, иконопись, объект Всемирного природного и культурного наследия;
- характеризовать человека как живой организм: раскрывать функции различных систем органов; объяснять особую роль нервной системы в деятельности организма;
- создавать текст-рассуждение: объяснять вред для здоровья и самочувствия организма вредных привычек;
- описывать ситуации проявления нравственных качеств – отзывчивости, доброты, справедливости и др.;
- составлять краткие суждения о связях и зависимостях в природе (на основе сезонных изменений, особенностей жизни природных зон, пищевых цепей);
- составлять небольшие тексты «Права и обязанности гражданина РФ»;
- создавать небольшие тексты о знаменательных страницах истории нашей страны (в рамках изученного).

Регулятивные универсальные учебные действия способствуют формированию умений:

- самостоятельно планировать алгоритм решения учебной задачи; предвидеть трудности и возможные ошибки;
- контролировать процесс и результат выполнения задания, корректировать учебные действия при необходимости;
- адекватно принимать оценку своей работы; планировать работу над ошибками;
- находить ошибки в своей и чужих работах, устанавливать их причины.

Совместная деятельность способствует формированию умений:

- выполнять правила совместной деятельности при выполнении разных ролей – руководитель, подчинённый, напарник, члена большого коллектива;
- ответственно относиться к своим обязанностям в процессе совместной деятельности, объективно оценивать свой вклад в общее дело;
- анализировать ситуации, возникающие в процессе совместных игр, труда, использования инструментов, которые могут стать опасными для здоровья и жизни других людей.

ПЛАНИРУЕМЫЕ ОБРАЗОВАТЕЛЬНЫЕ РЕЗУЛЬТАТЫ

Изучение предмета «Окружающий мир» на уровне начального общего образования направлено на достижение обучающимися личностных, метапредметных и предметных результатов освоения учебного предмета.

ЛИЧНОСТНЫЕ РЕЗУЛЬТАТЫ

Личностные результаты изучения предмета «Окружающий мир» характеризуют готовность обучающихся руководствоваться традиционными российскими социокультурными и духовно-нравственными ценностями, принятыми в обществе правилами и нормами поведения и должны отражать приобретение первоначального опыта деятельности обучающихся, в части:

Гражданско-патриотического воспитания:

становление ценностного отношения к своей Родине – России; понимание особой роли многонациональной России в современном мире;

осознание своей этнокультурной и российской гражданской идентичности, принадлежности к российскому народу, к своей национальной общности;

сопричастность к прошлому, настоящему и будущему своей страны и родного края;

проявление интереса к истории и многонациональной культуре своей страны, уважения к своему и другим народам;

первоначальные представления о человеке как члене общества, осознание прав и ответственности человека как члена общества.

Духовно-нравственного воспитания:

проявление культуры общения, уважительного отношения к людям, их взглядам, признанию их индивидуальности;

принятие существующих в обществе нравственно-этических норм поведения и правил межличностных отношений, которые строятся на проявлении гуманизма, сопереживания, уважения и доброжелательности;

применение правил совместной деятельности, проявление способности договариваться, неприятие любых форм поведения, направленных на причинение физического и морального вреда другим людям.

Эстетического воспитания:

понимание особой роли России в развитии общемировой художественной культуры, проявление уважительного отношения, восприимчивости и интереса к разным видам искусства, традициям и творчеству своего и других народов;

использование полученных знаний в продуктивной и преобразующей деятельности, в разных видах художественной деятельности.

Физического воспитания, формирования культуры здоровья и эмоционального благополучия:

соблюдение правил организации здорового и безопасного (для себя и других людей) образа жизни; выполнение правил безопасного поведения в окружающей среде (в том числе информационной);

приобретение опыта эмоционального отношения к среде обитания, бережное отношение к физическому и психическому здоровью.

Трудового воспитания:

осознание ценности трудовой деятельности в жизни человека и общества, ответственное потребление и бережное отношение к результатам труда, навыки участия в различных видах трудовой деятельности, интерес к различным профессиям.

Экологического воспитания:

осознание роли человека в природе и обществе, принятие экологических норм поведения, бережного отношения к природе, неприятие действий, приносящих ей вред.

Ценности научного познания:

осознание ценности познания для развития человека, необходимости самообразования и саморазвития; проявление познавательного интереса, активности, инициативности, любознательности и самостоятельности в расширении своих знаний, в том числе с использованием различных информационных средств.

МЕТАПРЕДМЕТНЫЕ РЕЗУЛЬТАТЫ

Познавательные универсальные учебные действия:*1) Базовые логические действия:*

- понимать целостность окружающего мира (взаимосвязь природной и социальной среды обитания), проявлять способность ориентироваться в изменяющейся действительности;
- на основе наблюдений доступных объектов окружающего мира устанавливать связи и зависимости между объектами (часть – целое; причина – следствие; изменения во времени и в пространстве);
- сравнивать объекты окружающего мира, устанавливать основания для сравнения, устанавливать аналогии;
- объединять части объекта (объекты) по определённому признаку;
- определять существенный признак для классификации, классифицировать предложенные объекты;
- находить закономерности и противоречия в рассматриваемых фактах, данных и наблюдениях на основе предложенного алгоритма;
- выявлять недостаток информации для решения учебной (практической) задачи на основе предложенного алгоритма.

2) Базовые исследовательские действия:

- проводить (по предложенному и самостоятельно составленному плану или выдвинутому предположению) наблюдения, несложные опыты;
- проявлять интерес к экспериментам, проводимым под руководством учителя;
- определять разницу между реальным и желательным состоянием объекта (ситуации) на основе предложенных вопросов;
- формулировать с помощью учителя цель предстоящей работы, прогнозировать возможное развитие процессов, событий и последствия в аналогичных или сходных ситуациях;
- моделировать ситуации на основе изученного материала о связях в природе (живая и неживая природа, цепи питания; природные зоны), а также в социуме (лента времени; поведение и его последствия; коллективный труд и его результаты и др.);

- проводить по предложенному плану опыт, несложное исследование по установлению особенностей объекта изучения и связей между объектами (часть – целое, причина – следствие);
- формулировать выводы и подкреплять их доказательствами на основе результатов проведённого наблюдения (опыта, измерения, исследования).

3) Работа с информацией:

- использовать различные источники для поиска информации, выбирать источник получения информации с учётом учебной задачи;
- находить в предложенном источнике информацию, представленную в явном виде, согласно заданному алгоритму;
- распознавать достоверную и недостоверную информацию самостоятельно или на основе предложенного учителем способа её проверки;
- находить и использовать для решения учебных задач текстовую, графическую, аудиовизуальную информацию;
- читать и интерпретировать графически представленную информацию (схему, таблицу, иллюстрацию);
- соблюдать правила информационной безопасности в условиях контролируемого доступа в информационно-телекоммуникационную сеть Интернет (с помощью учителя);
- анализировать и создавать текстовую, видео, графическую, звуковую информацию в соответствии с учебной задачей;
- фиксировать полученные результаты в текстовой форме (отчёт, выступление, высказывание) и графическом виде (рисунок, схема, диаграмма).

Коммуникативные универсальные учебные действия:

- в процессе диалогов задавать вопросы, высказывать суждения, оценивать выступления участников;
- признавать возможность существования разных точек зрения; корректно и аргументированно высказывать своё мнение; приводить доказательства своей правоты;
- соблюдать правила ведения диалога и дискуссии; проявлять уважительное отношение к собеседнику;
- использовать смысловое чтение для определения темы, главной мысли текста о природе, социальной жизни, взаимоотношениях и поступках людей;
- создавать устные и письменные тексты (описание, рассуждение, повествование);
- конструировать обобщения и выводы на основе полученных результатов наблюдений и опытной работы, подкреплять их доказательствами;
- находить ошибки и восстанавливать деформированный текст об изученных объектах и явлениях природы, событиях социальной жизни;
- готовить небольшие публичные выступления с возможной презентацией (текст, рисунки, фото, плакаты и др.) к тексту выступления.

Регулятивные универсальные учебные действия:

1) Самоорганизация:

- планировать самостоятельно или с небольшой помощью учителя действия по решению учебной задачи;
- выстраивать последовательность выбранных действий и операций.

2) Самоконтроль и самооценка:

- осуществлять контроль процесса и результата своей деятельности;
- находить ошибки в своей работе и устанавливать их причины;
- корректировать свои действия при необходимости (с небольшой помощью учителя);
- предвидеть возможность возникновения трудностей и ошибок, предусматривать способы их предупреждения, в том числе в житейских ситуациях, опасных для здоровья и жизни.
- объективно оценивать результаты своей деятельности, соотносить свою оценку с оценкой учителя;
- оценивать целесообразность выбранных способов действия, при необходимости корректировать их.

Совместная деятельность:

- понимать значение коллективной деятельности для успешного решения учебной (практической) задачи; активно участвовать в формулировании краткосрочных и долгосрочных целей совместной деятельности (на основе изученного материала по окружающему миру);
- коллективно строить действия по достижению общей цели: распределять роли, договариваться, обсуждать процесс и результат совместной работы;
- проявлять готовность руководить, выполнять поручения, подчиняться;
- выполнять правила совместной деятельности: справедливо распределять и оценивать работу каждого участника; считаться с наличием разных мнений; не допускать конфликтов, при их возникновении мирно разрешать без участия взрослого;
- ответственно выполнять свою часть работы.

ПРЕДМЕТНЫЕ РЕЗУЛЬТАТЫ

1 КЛАСС

- К концу обучения в 1 классе обучающийся научится:
- называть себя и членов своей семьи по фамилии, имени, отчеству, профессии членов своей семьи, домашний адрес и адрес своей школы; проявлять уважение к семейным ценностям и традициям, соблюдать правила нравственного поведения в социуме и на природе;
- воспроизводить название своего населённого пункта, региона, страны;

- приводить примеры культурных объектов родного края, школьных традиций и праздников, традиций и ценностей своей семьи, профессий;
- различать объекты живой и неживой природы, объекты, созданные человеком, и природные материалы, части растений (корень, стебель, лист, цветок, плод, семя), группы животных (насекомые, рыбы, птицы, звери);
- описывать на основе опорных слов наиболее распространённые в родном крае дикорастущие и культурные растения, диких и домашних животных; сезонные явления в разные времена года; деревья, кустарники, травы; основные группы животных (насекомые, рыбы, птицы, звери); выделять их наиболее существенные признаки;
- применять правила ухода за комнатными растениями и домашними животными;
- проводить, соблюдая правила безопасного труда, несложные групповые и индивидуальные наблюдения (в том числе за сезонными изменениями в природе своей местности), измерения (в том числе вести счёт времени, измерять температуру воздуха) и опыты под руководством учителя;
- использовать для ответов на вопросы небольшие тексты о природе и обществе;
- оценивать ситуации, раскрывающие положительное и негативное отношение к природе; правила поведения в быту, в общественных местах;
- соблюдать правила безопасности на учебном месте школьника; во время наблюдений и опытов; безопасно пользоваться бытовыми электроприборами;
- соблюдать правила использования электронных средств, оснащённых экраном;
- соблюдать правила здорового питания и личной гигиены;
- соблюдать правила безопасного поведения пешехода;
- соблюдать правила безопасного поведения в природе;
- с помощью взрослых (учителя, родители) пользоваться электронным дневником и электронными ресурсами школы.

2 КЛАСС

- К концу обучения во 2 классе обучающийся научится:
- находить Россию на карте мира, на карте России - Москву, свой регион и его главный город;
- узнавать государственную символику Российской Федерации (гимн, герб, флаг) и своего региона;
- проявлять уважение к семейным ценностям и традициям, традициям своего народа и других народов, государственным символам России; соблюдать правила нравственного поведения в социуме и на природе;
- распознавать изученные объекты окружающего мира по их описанию, рисункам и фотографиям, различать их в окружающем мире;
- приводить примеры изученных традиций, обычаев и праздников народов родного края; важных событий прошлого и настоящего родного края; трудовой деятельности и профессий жителей родного края;

- проводить, соблюдая правила безопасного труда, несложные наблюдения и опыты с природными объектами, измерения;
- приводить примеры изученных взаимосвязей в природе, примеры, иллюстрирующие значение природы в жизни человека;
- описывать на основе предложенного плана или опорных слов изученные культурные объекты (достопримечательности родного края, музейные экспонаты);
- описывать на основе предложенного плана или опорных слов изученные природные объекты и явления, в том числе звёзды, созвездия, планеты;
- группировать изученные объекты живой и неживой природы по предложенным признакам;
- сравнивать объекты живой и неживой природы на основе внешних признаков;
- ориентироваться на местности по местным природным признакам, Солнцу, компасу;
- создавать по заданному плану развёрнутые высказывания о природе и обществе;
- использовать для ответов на вопросы небольшие тексты о природе и обществе;
- соблюдать правила нравственного поведения в социуме и в природе, оценивать примеры положительного и негативного отношения к объектам природы, проявления внимания, помощи людям, нуждающимся в ней;
- соблюдать правила безопасного поведения в школе, правила безопасного поведения пассажира наземного транспорта и метро;
- соблюдать режим дня и питания;
- безопасно использовать мессенджеры в условиях контролируемого доступа в информационно-телекоммуникационную сеть Интернет;
- безопасно осуществлять коммуникацию в школьных сообществах с помощью учителя (при необходимости).
-

3 КЛАСС

- К концу обучения в 3 классе обучающийся научится:
- различать государственную символику Российской Федерации (гимн, герб, флаг); проявлять уважение к государственным символам России и своего региона;
- проявлять уважение к семейным ценностям и традициям, традициям своего народа и других народов; соблюдать правила нравственного поведения в социуме;
- приводить примеры памятников природы, культурных объектов и достопримечательностей родного края; столицы России, городов РФ с богатой историей и культурой; российских центров декоративно-прикладного искусства; проявлять интерес и уважение к истории и культуре народов России;
- показывать на карте мира материки, изученные страны мира;
- различать расходы и доходы семейного бюджета;
- распознавать изученные объекты природы по их описанию, рисункам и фотографиям, различать их в окружающем мире;

- проводить по предложенному плану или инструкции небольшие опыты с природными объектами с использованием простейшего лабораторного оборудования и измерительных приборов; соблюдать безопасность проведения опытов;
- группировать изученные объекты живой и неживой природы, проводить простейшую классификацию;
- сравнивать по заданному количеству признаков объекты живой и неживой природы;
- описывать на основе предложенного плана изученные объекты и явления природы, выделяя их существенные признаки и характерные свойства;
- использовать различные источники информации о природе и обществе для поиска и извлечения информации, ответов на вопросы;
- использовать знания о взаимосвязях в природе, связи человека и природы для объяснения простейших явлений и процессов в природе, организме человека;
- фиксировать результаты наблюдений, опытной работы, в процессе коллективной деятельности обобщать полученные результаты и делать выводы;
- создавать по заданному плану собственные развёрнутые высказывания о природе, человеке и обществе, сопровождая выступление иллюстрациями (презентацией);
- соблюдать правила безопасного поведения пассажира железнодорожного, водного и авиатранспорта;
- соблюдать основы здорового образа жизни, в том числе требования к двигательной активности и принципы здорового питания;
- соблюдать основы профилактики заболеваний;
- соблюдать правила безопасного поведения во дворе жилого дома;
- соблюдать правила нравственного поведения на природе;
- безопасно использовать персональные данные в условиях контролируемого доступа в информационно-телекоммуникационную сеть Интернет;
- ориентироваться в возможных мошеннических действиях при общении в мессенджерах.

4 КЛАСС

- К концу обучения в 4 классе обучающийся научится:
- проявлять уважение к семейным ценностям и традициям, традициям своего народа и других народов, государственным символам России;
- соблюдать правила нравственного поведения в социуме;
- показывать на физической карте изученные крупные географические объекты России (горы, равнины, реки, озёра, моря, омывающие территорию России);
- показывать на исторической карте места изученных исторических событий;
- находить место изученных событий на «ленте времени»;

- знать основные права и обязанности гражданина Российской Федерации;
- соотносить изученные исторические события и исторических деятелей с веками и периодами истории России;
- рассказывать о государственных праздниках России, наиболее важных событиях истории России, наиболее известных российских исторических деятелях разных периодов, достопримечательностях столицы России и родного края;
- описывать на основе предложенного плана изученные объекты, выделяя их существенные признаки, в том числе государственную символику России и своего региона;
- проводить по предложенному/самостоятельно составленному плану или выдвинутому предположению несложные наблюдения, опыты с объектами природы с использованием простейшего лабораторного оборудования и измерительных приборов, следуя правилам безопасного труда;
- распознавать изученные объекты и явления живой и неживой природы по их описанию, рисункам и фотографиям, различать их в окружающем мире;
- группировать изученные объекты живой и неживой природы, самостоятельно выбирая признак для группировки; проводить простейшие классификации;
- сравнивать объекты живой и неживой природы на основе их внешних признаков и известных характерных свойств;
- использовать знания о взаимосвязях в природе для объяснения простейших явлений и процессов в природе (в том числе смены дня и ночи, смены времён года, сезонных изменений в природе своей местности, причины смены природных зон);
- называть наиболее значимые природные объекты Всемирного наследия в России и за рубежом (в пределах изученного);
- называть экологические проблемы и определять пути их решения;
- создавать по заданному плану собственные развёрнутые высказывания о природе и обществе;
- использовать различные источники информации для поиска и извлечения информации, ответов на вопросы;
- соблюдать правила нравственного поведения на природе;
- осознавать возможные последствия вредных привычек для здоровья и жизни человека;
- соблюдать правила безопасного поведения при использовании объектов транспортной инфраструктуры населённого пункта, в театрах, кинотеатрах, торговых центрах, парках и зонах отдыха, учреждениях культуры (музеях, библиотеках и т.д.);
- соблюдать правила безопасного поведения при езде на велосипеде, самокате;
- осуществлять безопасный поиск образовательных ресурсов и верифицированной информации в информационно-телекоммуникационной сети Интернет;
- соблюдать правила безопасного для здоровья использования электронных образовательных и информационных ресурсов.

ТЕМАТИЧЕСКОЕ ПЛАНИРОВАНИЕ

Целевые ориентиры результатов воспитания на уровне начального общего образования.

Гражданско-патриотическое воспитание:

- знающий и любящий свою малую родину, свой край, имеющий представление о Родине - России, ее территории, расположении;
- осознающий принадлежность к своему народу и к общности граждан России, проявляющий уважение к своему и другим народам;
- понимающий свою сопричастность к прошлому, настоящему и будущему родного края, своей Родины - России, Российского государства;
- понимающий значение гражданских символов (государственная символика России, своего региона), праздников, мест почитания героев и защитников Отечества, проявляющий к ним уважение;
- имеющий первоначальные представления о правах и ответственности человека в обществе, гражданских правах и обязанностях;
- принимающий участие в жизни класса, общеобразовательной организации, в доступной по возрасту социально значимой деятельности.

Духовно-нравственное воспитание:

- уважающий духовно-нравственную культуру своей семьи, своего народа, семейные ценности с учетом национальной, религиозной принадлежности;
- осознающий ценность каждой человеческой жизни, признающий индивидуальность и достоинство каждого человека;
- доброжелательный, проявляющий сопереживание, готовность оказывать помощь, выражающий неприятие поведения, причиняющего физический и моральный вред другим людям, уважающий старших;
- умеющий оценивать поступки с позиции их соответствия нравственным нормам, осознающий ответственность за свои поступки.
- владеющий представлениями о многообразии языкового и культурного пространства России, имеющий первоначальные навыки общения с людьми разных народов, вероисповеданий.
- осознающий нравственную и эстетическую ценность литературы, родного языка, русского языка, проявляющий интерес к чтению.

Эстетическое воспитание:

- способный воспринимать и чувствовать прекрасное в быту, природе, искусстве, творчестве людей;
- проявляющий интерес и уважение к отечественной и мировой художественной культуре;
- проявляющий стремление к самовыражению в разных видах художественной деятельности, искусстве.

Физическое воспитание, формирование культуры здоровья и эмоционального благополучия:

- бережно относящийся к физическому здоровью, соблюдающий основные правила здорового и безопасного для себя и других людей образа жизни, в том числе в информационной среде;
- владеющий основными навыками личной и общественной гигиены, безопасного поведения в быту, природе, обществе;
- ориентированный на физическое развитие с учетом возможностей здоровья, занятия физкультурой и спортом;
- сознающий и принимающий свою половую принадлежность, соответствующие ей психофизические и поведенческие особенности с учетом возраста.

Трудовое воспитание:

- сознающий ценность труда в жизни человека, семьи, общества;
- проявляющий уважение к труду, людям труда, бережное отношение к результатам труда, ответственное потребление;
- проявляющий интерес к разным профессиям;
- участвующий в различных видах доступного по возрасту труда, трудовой деятельности.

Экологическое воспитание:

- понимающий ценность природы, зависимость жизни людей от природы, влияние людей на природу, окружающую среду;
- проявляющий любовь и бережное отношение к природе, неприятие действий, приносящих вред природе, особенно живым существам;
- выражающий готовность в своей деятельности придерживаться экологических норм.

Ценности научного познания:

- выражающий познавательные интересы, активность, любознательность и самостоятельность в познании, интерес и уважение к научным знаниям, науке;
- обладающий первоначальными представлениями о природных и социальных объектах, многообразии объектов и явлений природы, связи живой и неживой природы, о науке, научном знании;
- имеющий первоначальные навыки наблюдений, систематизации и осмысления опыта в естественно-научной и гуманитарной областях знания.

1 КЛАСС

№ п/п	Тема урока	Количество часов	Основные виды деятельности	Электронные цифровые образовательные ресурсы	Примечания
1.	Мы – школьники. Адрес гимназии. Знакомство со школьными помещениями	1	Экскурсия по школе, знакомство с помещениями. Обсуждение ситуаций по теме, например, «Правила поведения в классе и в школе». Беседа по теме, например, «Как содержать рабочее место в порядке»	Образовательная платформа Учи.ру	
2.	Наша страна – Россия, Российская Федерация. Что такое Родина?	1	Просмотр и обсуждение иллюстраций, видеофрагментов и других материалов (по выбору) на	Библиотека ЦОК https://m.edsoo.ru/7f412850	
3.	Наша Родина: от края и до края. Символы России	1	темы «Москва – столица России», «Экскурсия по Москве». Экскурсии, целевые прогулки, просмотр иллюстраций, видеофрагментов и других материалов (по выбору) на тему «Москва – столица России», о родном крае, труде людей. Рассмотрение и описание изделий народных промыслов родного края и народов России. Беседа по теме, например, «Правила поведения в учреждениях культуры – в театре, музее, библиотеке»	Образовательная платформа Учи.ру	
4.	Народы России. Народов дружная семья	1		Образовательная платформа Учи.ру	
5.	Путешествие по родному краю	1		Образовательная платформа Учи.ру	
6.	Отражение в предметах декоративного искусства природных условий жизни и традиций народов РФ	1		Образовательная платформа Учи.ру	
7.	Столица России – Москва. Достопримечательности Москвы	1		Образовательная платформа Учи.ру	
8.	Что такое окружающий мир? Что природа даёт человеку?	1	Учебный диалог по теме, например, «Почему люди должны оберегать и охранять природу». Обсуждение ситуаций по теме, например, «Правила	Образовательная платформа Учи.ру	
9.	Объекты живой природы.	1		Библиотека ЦОК	

10.	Сравнение объектов неживой и живой природы: выделение различий Дикорастущие и культурные растения вокруг нас. Сходство и различия дикорастущих и культурных растений	1	поведения в природе». Экскурсии по теме, например, «Сезонные изменения в природе, наблюдение за погодой». Практическая работа по теме, например, «Измеряем температуру». Работа с иллюстративным материалом: «Живая и неживая природа»	https://m.edsoo.ru/7f412850 Библиотека ЦОК https://m.edsoo.ru/7f412850	
11.	Явления и объекты неживой природы	1		Библиотека ЦОК https://m.edsoo.ru/7f412850	
12.	Природа и человек. Природные материалы и изделия из них. Наше творчество	1		Образовательная платформа Учи.ру	
13.	Что мы знаем о растениях? Что общего у разных растений?	1			
14.	Части растения. Название, краткая характеристика значения для жизни растения	1	Экскурсия. Сравнение внешнего вида деревьев, кустарников, трав. Определение названия по внешнему виду дерева.	Образовательная платформа Учи.ру	
15.	Комнатные растения. Растения в твоём доме: краткое описание	1	Работа с иллюстративным материалом: деление растений на две группы – дикорастущие и культурные.	Образовательная платформа Учи.ру	
16.	Как мы ухаживаем за растениями (практическая работа)	1	Учебный диалог по теме, например, «Чем различаются дикорастущие и культурные растения?».	Образовательная платформа Учи.ру	
17.	Разнообразие растений: узнавание, называние, краткое описание	1	Практическая работа по теме, например, «Найдите у растений их части». Рассматривание и зарисовка разнообразия частей растения: разные листья, разные цветки и плоды, разные корни (по выбору).	Образовательная платформа Учи.ру	

18.	Особенности лиственных растений: узнавание, краткое описание. Лиственные растения нашего края	1	Практическая работа по теме, например, «Учимся ухаживать за растениями уголка природы» Экскурсия. Сравнение внешнего вида деревьев, кустарников, трав. Определение названия по внешнему виду дерева.	Образовательная платформа Учи.ру	
19.	Особенности хвойных растений: узнавание, краткое описание. Хвойные растения нашего края	1	Работа с иллюстративным материалом: деление растений на две группы – дикорастущие и культурные. Учебный диалог по теме, например, «Чем различаются дикорастущие и культурные растения?».	Образовательная платформа Учи.ру	
20.	Мир животных: насекомые (узнавание, называние). Главная особенность этой группы животных	1	Практическая работа по теме, например, «Найдите у растений их части». Рассматривание и зарисовка разнообразия частей растения: разные листья, разные цветки и плоды, разные корни (по выбору).	Образовательная платформа Учи.ру	
21.	Насекомые: сравнение, краткое описание внешнего вида	1	Практическая работа по теме, например, «Учимся ухаживать за растениями уголка природы» Игра-соревнование по теме, например, «Кто больше назовёт насекомых (птиц, зверей...)».	Образовательная платформа Учи.ру	
22.	Какие звери живут в морях и океанах? Морские звери: узнавание, называние, краткое описание	1	Наблюдения за поведением животных в естественных условиях: повадки птиц, движения зверей, условия обитаний насекомых (во время экскурсий, целевых прогулок, просмотра видеоматериалов).	Образовательная платформа Учи.ру	
23.	Мир животных: рыбы пресных и солёных водоёмов (сравнение, краткое описание)	1	Логическая задача: найди ошибку в иллюстрациях – какое животное попало в эту группу неправильно.	Образовательная платформа Учи.ру	
24.	Мир животных: птицы	1		Образовательная	

25.	(узнавание, называние). Главная особенность этой группы животных Где обитают птицы, чем они питаются. Птицы: сравнение места обитания, способа питания	1	Рассказы детей по теме, например, «Мой домашний питомец»	платформа Учи.ру Образовательная платформа Учи.ру	
26.	Мир животных: звери (узнавание, называние, сравнение, краткое описание)	1		Образовательная платформа Учи.ру	
27.	Мир животных: чем похожи все звери: главная особенность этой группы животных. Забота зверей о своих детёнышах	1		Образовательная платформа Учи.ру	
28.	Знакомься: электронные ресурсы школы	1		Образовательная платформа Учи.ру	
29.	Ты – пешеход!	1	Составление памятки по теме, например, «Телефоны экстренных служб».	Образовательная платформа Учи.ру	
30.	Знаки дорожного движения	1	Дидактическая игра по теме, например, «Правила поведения на улицах и дорогах, дорожные знаки»	Образовательная платформа Учи.ру	
31.	Родной край – малая Родина. Первоначальные сведения о родном крае: название. Моя малая родина	1		Образовательная платформа Учи.ру	
32.	Культурные объекты родного края	1	Рассматривание и описание изделий народных промыслов родного края и народов России.	Образовательная платформа Учи.ру	
33.	Домашние и дикие животные. Различия в условиях жизни	1	Беседа по теме, например, «Правила поведения в учреждениях культуры – в театре, музее, библиотеке»	Образовательная платформа Учи.ру	

34.	Резервный урок. Повторение изученного по разделу "Человек и общество"	1	Игра-соревнование по теме, например, «Кто больше назовёт насекомых (птиц, зверей...)». Наблюдения за поведением животных в естественных условиях: повадки птиц, движения зверей, условия обитаний насекомых (во время экскурсий, целевых прогулок, просмотра видеоматериалов). Логическая задача: найди ошибку в иллюстрациях – какое животное попало в эту группу неправильно. Рассказы детей по теме, например, «Мой домашний питомец»	Образовательная платформа Учи.ру	
35.	Что такое термометр. Измерение температуры воздуха и воды как способы определения состояния погоды	1	Экскурсии по теме, например, «Сезонные изменения в природе, наблюдение за погодой». Практическая работа по теме, например, «Измеряем температуру».	Образовательная платформа Учи.ру	
36.	Практические занятия: измерение температуры воздуха и воды в разных условиях (в комнате, на улице)	1	Работа с иллюстративным материалом: «Живая и неживая природа»	Образовательная платформа Учи.ру	
37.	Резервный урок. Проект Откуда в снежках грязь?	1		Образовательная платформа Учи.ру	
38.	Как живут растения?	1		Образовательная платформа Учи.ру	
39.	Многообразие мира животных. Какие животные живут в нашем регионе?	1	Практическая работа по теме, например, «Найдите у растений их части». Рассматривание и зарисовка разнообразия частей растения: разные листья, разные цветки и плоды, разные корни (по выбору).	Образовательная платформа Учи.ру	

40.	Времена года: наблюдения за особенностью погоды, жизнью растительного и животного мира осенью	1	Практическая работа по теме, например, «Учимся ухаживать за растениями уголка природы» Игра-соревнование по теме, например, «Кто больше назовёт насекомых (птиц, зверей...)». Наблюдения за поведением животных в естественных условиях: повадки птиц, движения зверей, условия обитаний насекомых (во время экскурсий, целевых прогулок, просмотра видеоматериалов). Логическая задача: найди ошибку в иллюстрациях – какое животное попало в эту группу неправильно. Рассказы детей по теме, например, «Мой домашний питомец»	Образовательная платформа Учи.ру	
41.	Резервный урок. Откуда берётся и куда девается мусор?	1		Образовательная платформа Учи.ру	
42.	Классный коллектив. Мои друзья – одноклассники. Правила совместной деятельности	1		Образовательная платформа Учи.ру	
43.	Учебный класс. Рабочее место школьника. Режим учебного труда, отдыха	1	Работа с иллюстративным материалом: рассматривание фото, репродукций на тему «Семья». Учебный диалог по теме, например, «Что такое семья».	Образовательная платформа Учи.ру	
44.	Времена года: наблюдения за особенностью погоды, жизнью растительного и животного мира зимой	1	Беседа по теме, например, «Что такое режим дня»: обсуждение режима дня первоклассника.	Образовательная платформа Учи.ру	
45.	Мир животных. Где живут белые медведи?	1	Игра-соревнование по теме, например, «Кто больше назовёт насекомых (птиц,	Образовательная платформа Учи.ру	

46.	Мир животных. Где живут слоны?	1	зверей...)). Наблюдения за поведением животных в естественных условиях: повадки птиц, движения зверей, условия обитаний насекомых (во время экскурсий, целевых прогулок, просмотра видеоматериалов).	Образовательная платформа Учи.ру	
47.	Мир животных. Перелётные и зимующие птицы. Где зимуют птицы?	1	Логическая задача: найди ошибку в иллюстрациях – какое животное попало в эту группу неправильно.	Образовательная платформа Учи.ру	
48.	Декоративное творчество народов, которое воплотилось в одежде, предметах быта, игрушках	1	Рассказы детей по теме, например, «Мой домашний питомец»	Образовательная платформа Учи.ру	
49.	Труд людей родного края	1	Рассматривание и описание изделий народных промыслов родного края и народов России.	Образовательная платформа Учи.ру	
50.	Семейные поколения. Моя семья в прошлом и настоящем	1		Образовательная платформа Учи.ру	
51.	Резервный урок. Повторение изученного по разделу "Человек и природа"	1	Работа с иллюстративным материалом: рассматривание фото, репродукций на тему «Семья». Учебный диалог по теме, например, «Что такое семья». Рассказы детей по теме, например, «Как наша семья проводит свободное время»	Образовательная платформа Учи.ру	
52.	Мир животных. Почему мы любим кошек и собак?	1	Логическая задача: найди ошибку в иллюстрациях – какое животное попало в эту группу неправильно.	Образовательная платформа Учи.ру	
53.	Прогулки на природе. Правила поведения в природе	1	Рассказы детей по теме, например, «Мой домашний питомец»	Образовательная платформа Учи.ру	
54.	Зачем нужна вежливость?	1	Дидактическая игра по теме, например, «Правила поведения на улицах и дорогах, дорожные знаки»	Образовательная платформа Учи.ру	

55.	Режим дня первоклассника. Правильное сочетание труда и отдыха в режиме первоклассника	1	Беседа по теме, например, «Что такое режим дня»: обсуждение режима дня первоклассника. Рассказ учителя «Что такое правильное питание». Практическое занятие (при наличии условий) в кабинете	Образовательная платформа Учи.ру	
56.	Правила здорового питания. Состав пищи, обеспечивающий рост и развитие ребенка 6-7 лет. Правила поведения за столом	1		Образовательная платформа Учи.ру	
57.	Предметы личной гигиены. Закаливание организма солнцем, воздухом, водой. Условия и правила закаливания	1		Образовательная платформа Учи.ру	
58.	Времена года: наблюдения за особенностью погоды, жизнью растительного и животного мира весной	1		Образовательная платформа Учи.ру	
59.	Резервный урок. Зачем люди осваивают космос?	1		Экскурсия. Сравнение внешнего вида деревьев, кустарников, трав. Определение названия по внешнему виду дерева. Наблюдения за поведением животных в естественных условиях: повадки птиц, движения зверей, условия обитаний насекомых (во время экскурсий, целевых прогулок, просмотра видеоматериалов).	Образовательная платформа Учи.ру
60.	Труд и быт людей в разные времена года	1		Образовательная платформа Учи.ру	
61.	Кто заботится о домашних животных Профессии людей, которые заботятся о	1		Образовательная платформа Учи.ру	

	животных. Мои домашние питомцы				
62.	Резервный урок. Повторение изученного в 1 классе	1			

2 КЛАСС

№ п/п	Тема урока	Количество часов	Основные виды деятельности	Электронные цифровые образовательные ресурсы	Примечания
Раздел 1. Человек и общество					
1	Наша Родина – Россия, Российская Федерация	1	<p>Рассказ учителя, рассматривание иллюстраций, чтение текстов о федеративном устройстве России, о многонациональном составе населения страны.</p> <p>Игра-путешествие по теме, например, «Работаем экскурсоводами, проводим экскурсии по Москве, Санкт-Петербургу». Рассказ учителя по теме, например, «История возникновения Москвы».</p> <p>Работа с картой: Россия, Москва, Санкт-Петербург, наш регион на карте Российской Федерации.</p> <p>Чтение текстов учебника о народах России, об их традициях, обычаях, праздниках.</p> <p>Составление сообщения об истории родного края (при помощи взрослых, с использованием дополнительных источников информации).</p> <p>Учебный диалог по теме, например, «Зачем человек трудится?».</p>	Образовательная платформа Учи.ру	
2	Народы России. Родная страна	1		Образовательная платформа Учи.ру	
3	Родной край, его природные достопримечательности. Город и село	1		Образовательная платформа Учи.ру	
4	Значимые события истории родного края. Исторические памятники, старинные постройки. Природа и предметы, созданные человеком	1		Образовательная платформа Учи.ру	
5	Заповедники России	1		Образовательная платформа Учи.ру	Согласно графику, утвержденному приказом директора МБОУ

			<p>Дидактическая игра по теме, например, «Профессии города и села». Логическая задача по теме, например, «Разделим картинки на три группы: профессии, которые есть только в городе; профессии села; профессии, которые есть и в селе, и в городе»</p>		«Гимназия №1»
6	Заповедники России. Охрана природы	1		Образовательная платформа Учи.ру	
7	Народы Поволжья и других территорий РФ: традиции, обычаи, праздники. Родной край, населённый пункт	1		Образовательная платформа Учи.ру	
8	Резервный урок. Тематическое повторение по разделу "Где мы живём?"	1		Образовательная платформа Учи.ру	
9	Связи в природе: зависимость изменений в живой природе от изменений в неживой природе. Неживая и живая природа. Явления природы	1		Образовательная платформа Учи.ру	
10	Годовой ход изменений в жизни животных. Жизнь животных осенью и зимой. Явления природы	1		Образовательная платформа Учи.ру	
11	Зачем человек трудится? Ценность труда и трудолюбия. Профессии. Все профессии важны	1	<p>Экскурсия в парк: сравнение деревьев, кустарников, трав. Игра-соревнование по теме, например, «Кто больше вспомнит названий деревьев».</p> <p>Коммуникативная</p>	Образовательная платформа Учи.ру	
12	Зависимость жизни растений от состояния неживой природы.	1		Образовательная платформа	

	Жизнь растений осенью и зимой. Невидимые нити природы		<p>деятельность: описание растений по иллюстрациям и живым объектам.</p> <p>Классификация растений (по иллюстрациям): дикорастущие – культурные.</p> <p>Практическая работа по теме, например, «Рассматривание растений, обсуждение условий благополучного роста и развития растения».</p> <p>Работа в группах с иллюстративным материалом: составление коллективного рассказа по теме, например, «Каким бывает растение в разные сезоны»</p>	Учи.ру	
13	Мир животных: птицы. Особенности внешнего вида, передвижения, питания: узнавание, называние, описание	1	<p>Учебный диалог по теме, например, «Зачем человек трудится?».</p> <p>Дидактическая игра по теме, например, «Профессии города и села». Логическая задача по теме, например, «Разделим картинки на три группы: профессии, которые есть только в городе; профессии села; профессии, которые есть и в селе, и в городе»</p>	Библиотека ЦОК https://m.edsoo.ru/7f412850	
14	Звёздное небо: звёзды и созвездия. Солнечная система: планеты (название, расположение от Солнца, краткая характеристика)	1	<p>Экскурсия в парк: сравнение деревьев, кустарников, трав. Игра-соревнование по теме, например, «Кто больше вспомнит названий деревьев».</p> <p>Коммуникативная деятельность:</p>	Образовательная платформа Учи.ру	

			<p>описание растений по иллюстрациям и живым объектам.</p> <p>Классификация растений (по иллюстрациям): дикорастущие – культурные.</p> <p>Практическая работа по теме, например, «Рассматривание растений, обсуждение условий благополучного роста и развития растения».</p> <p>Работа в группах с иллюстративным материалом: составление коллективного рассказа по теме, например, «Каким бывает растение в разные сезоны»</p>		
15	<p>Как человек познаёт окружающую природу?</p> <p>Особенности разных методов познания окружающего мира</p>	1	<p>Дидактическая игра по теме, например, «Угадай животное по описанию».</p> <p>Логическая задача по теме, например, «Найди ошибку – какое животное попало в эту группу случайно». Учебный диалог с использованием иллюстративного материала по теме, например, «Как живут животные в разные времена года».</p> <p>Ролевая игра по теме, например, «Собрание в лесу – кто как готовится к зиме».</p> <p>Работа в группах: подготовьте вопросы о жизни животных для других групп</p>	<p>Образовательная платформа Учи.ру</p>	
16	<p>Земля - живая планета Солнечной системы</p>	1	<p>Учебный диалог по теме, например, «Чем Земля отличается от других</p>	<p>Образовательная</p>	

			планет». Просмотр и обсуждение иллюстраций, видеофрагментов и других материалов (по выбору) на тему «Звёздное небо. Созвездия».	платформа Учи.ру	
17	Земля - живая планета Солнечной системы	1	Практическая работа с глобусом. Рассказ учителя, работа с текстом учебника: описание и особенности океанов и материков на Земле. Практическая работа с картой «Как показывать объекты на карте»	Образовательная платформа Учи.ру	
Раздел 2. Человек и природа					
18	Почему на Земле есть жизнь? Условия жизни на Земле. Водные богатства Земли	1	Учебный диалог по теме, например, «Чем Земля отличается от других планет».	Образовательная платформа Учи.ру	
19	Деревья, кустарники, травы родного края (узнавание, называние, краткое описание). Какие бывают растения	1	Просмотр и обсуждение иллюстраций, видеофрагментов и других материалов (по выбору) на тему «Звёздное небо. Созвездия».	Образовательная платформа Учи.ру	
20	Деревья лиственные и хвойные. Сравнение лиственных и хвойных деревьев: общее и различия	1	Практическая работа с глобусом. Рассказ учителя, работа с текстом учебника: описание и особенности океанов и материков на Земле. Практическая работа с картой «Как показывать объекты на карте»	Образовательная платформа Учи.ру	
21	Экскурсия в парк: сравнение деревьев, кустарников, трав. Игра-соревнование по теме, например, «Кто больше вспомнит названий еретьев».	1	Коммуникативная деятельность: описание растений по иллюстрациям и живым объектам.	Образовательная платформа Учи.ру	

			<p>Классификация растений (по иллюстрациям): дикорастущие – культурные.</p> <p>Практическая работа по теме, например, «Рассматривание растений, обсуждение условий благополучного роста и развития растения».</p> <p>Работа в группах с иллюстративным материалом: составление коллективного рассказа по теме, например, «Каким бывает растение в разные сезоны»</p>		
22	Мир животных: насекомые. Особенности внешнего вида, передвижения, питания: узнавание, называние, описание	1	<p>Дидактическая игра по теме, например, «Угадай животное по описанию».</p> <p>Логическая задача по теме, например, «Найди ошибку – какое животное попало в эту группу случайно». Учебный диалог с использованием иллюстративного материала по теме, например, «Как живут животные в разные времена года».</p> <p>Ролевая игра по теме, например, «Собрание в лесу – кто как готовится к зиме».</p> <p>Работа в группах: подготовьте вопросы о жизни животных для других групп</p>	Образовательная платформа Учи.ру	
23	Мир животных: рыбы. Особенности внешнего вида, условия жизни, передвижения, питания: узнавание, называние, описание	1		Образовательная платформа Учи.ру	
24	Зависимость жизни растений от состояния неживой природы. Жизнь растений весной и летом. Невидимые нити. Впереди лето	1		Образовательная платформа Учи.ру	
25	Растения дикорастущие и культурные: общее и различия	1	Экскурсия в парк: сравнение деревьев, кустарников, трав. Игра-соревнование по теме,	Образовательная платформа	

			<p>например, «Кто больше вспомнит названий еревяев».</p> <p>Коммуникативная деятельность: описание растений по иллюстрациям и живым объектам.</p> <p>Классификация растений (по иллюстрациям): дикорастущие- культурные.</p> <p>Практическая работа по теме, например, «Рассматривание растений, обсуждение условий благополучного роста и развития растения».</p> <p>Работа в группах с иллюстративным материалом: составление коллективного рассказа по теме, например, «Каким бывает растение в разные сезоны»</p>	Учи.ру	
26	<p>Мир животных: земноводные и пресмыкающиеся. Особенности внешнего вида, условия жизни, передвижения, питания: узнавание, называние, описание</p>	1		Образовательная платформа Учи.ру	
27	<p>Многообразие растений по месту обитания, внешнему виду. Сравнение растений разных климатических условий. Комнатные растения</p>	1	<p>Дидактическая игра по теме, например, «Угадай животное по описанию».</p> <p>Логическая задача по теме, например, «Найди ошибку – какое животное попало в эту группу случайно». Учебный диалог с использованием иллюстративного материала по теме, например, «Как живут животные в разные времена года».</p> <p>Ролевая игра по теме, например, «Собрание в лесу – кто как готовится к зиме».</p> <p>Работа в группах: подготовьте вопросы о жизни животных для других групп</p>	Образовательная платформа Учи.ру	

28	Многообразие животных. Дикие и домашние животные	1	<p>Экскурсия в парк: сравнение деревьев, кустарников, трав. Игра-соревнование по теме, например, «Кто больше вспомнит названий деревьев».</p> <p>Коммуникативная деятельность: описание растений по иллюстрациям и живым объектам.</p> <p>Классификация растений (по иллюстрациям): дикорастущие – культурные.</p> <p>Практическая работа по теме, например, «Рассматривание растений, обсуждение условий благополучного роста и развития растения».</p> <p>Работа в группах с иллюстративным материалом: составление коллективного рассказа по теме, например, «Каким бывает растение в разные сезоны»</p>	Образовательная платформа Учи.ру	
29	Мир животных: звери (млекопитающие). Особенности внешнего вида, передвижения, питания: узнавание, называние, описание	1	<p>Дидактическая игра по теме, например, «Угадай животное по описанию».</p> <p>Логическая задача по теме, например, «Найди ошибку – какое животное попало в эту группу случайно». Учебный диалог с использованием иллюстративного материала по теме, например, «Как живут животные в разные времена года».</p> <p>Ролевая игра по теме, например, «Собрание в лесу – кто как</p>	Образовательная платформа Учи.ру	
30	Отдельные представители растений Красной книги России (включая представителей растительного мира региона): узнавание,	1	<p>Экскурсия в парк: сравнение деревьев, кустарников, трав. Игра-соревнование по теме, например, «Кто больше вспомнит названий деревьев».</p> <p>Коммуникативная деятельность: описание растений по иллюстрациям и живым объектам.</p> <p>Классификация растений (по иллюстрациям): дикорастущие – культурные.</p> <p>Практическая работа по теме, например, «Рассматривание растений, обсуждение условий благополучного роста и развития растения».</p> <p>Работа в группах с иллюстративным материалом: составление коллективного рассказа по теме, например, «Каким бывает растение в разные сезоны»</p>	Образовательная платформа Учи.ру	

	название и описание		готовится к зиме». Работа в группах: подготовьте вопросы о жизни животных для других групп		
31	Отдельные представители животных Красной книги России (включая представителей животного мира региона): узнавание, название и описание	1	Учебный диалог по теме, например, «Что такое Красная книга?». Просмотр и обсуждение иллюстраций, видеофрагментов и других материалов (по выбору) на тему «Растения и животные Красной книги».	Образовательная платформа Учи.ру	
32	Контрольная работа	1	Рассказ учителя «Растения и животные нашего края, занесённые в Красную книгу». Коллективное составление памятки по теме, например, «Правила поведения в заповедных местах».	Образовательная платформа Учи.ру	
33	Какие задачи решают сотрудники заповедника. Правила поведения на территории заповедника	1	Работа в группе: чтение текстов учебника и использование полученной информации для подготовки собственного рассказа о Красной книге.	Образовательная платформа Учи.ру	
34	Заповедники: значение для охраны природы	1	Коллективное составление плана рассказа о редком растении и животном	Образовательная платформа Учи.ру	
35	Резервный урок. Тематическое повторение по разделу "Человек и природа"	1		Образовательная платформа Учи.ру	
36	Мир профессий жителей нашего региона	1		Образовательная платформа Учи.ру	
37	Резервный урок. Из чего что сделано	1	Учебный диалог по теме, например, «Зачем человек трудится?».	Образовательная платформа	

			Дидактическая игра по теме, например, «Профессии города и села». Логическая задача по теме, например, «Разделим картинки на три группы: профессии, которые есть только в городе; профессии села; профессии, которые есть и в селе, и в городе»	платформа Учи.ру	
38	Наш регион, какой он? Культура родного края. Родной край, его культурные достопримечательности	1		Образовательная платформа Учи.ру	
39	Здоровый образ жизни. Режим дня: чередование сна, учебных занятий, двигательной активности. Если хочешь быть здоров	1		Образовательная платформа Учи.ру	
40	Рациональное питание: количество приёмов пищи и рацион питания. Витамины и здоровье ребёнка	1	Учебный диалог по теме, например, «Зачем нужен режим дня? Почему нужно правильно питаться?»	Образовательная платформа Учи.ру	
41	Правила безопасности в школе: маршрут до школы, поведение на занятиях, переменах, при приеме пищи; на пришкольной территории	1		Образовательная платформа Учи.ру	
42	Правила безопасного поведения в быту. Безопасное пользование электроприборами, газовой плитой. Безопасность при разогреве пищи. Номера телефонов экстренной	1	Беседа по теме, например, «Что может случиться на прогулке, на игровой площадке, дома и в школе, если не соблюдать правила безопасности». Ролевая игра по теме, например, Практическая работа по теме, например, «Учимся соблюдать	Образовательная платформа Учи.ру	

	помощи. Домашние опасности		<p>изученные правила безопасности под руководством инструктора ГИБДД или учителя».</p> <p>Обсуждение с опорой на иллюстрации потенциальных опасностей бытовых предметов и ситуаций.</p> <p>Беседа по теме, например, «Правила поведения в общественном транспорте».</p> <p>Практическая работа (при наличии условий) по теме, например, «Правила пользования компьютером»</p> <p>«Мы – пешеходы».</p> <p>Анализ дорожных ситуаций.</p> <p>Работа в паре: соотнесение изображений и названий дорожных знаков.</p>		
43	Физическая культура, игры на воздухе как условие сохранения и укрепления здоровья	1		Образовательная платформа Учи.ру	
44	Безопасное поведение на прогулках: правила поведения на игровых площадках; езда на велосипедах (санках, самокатах) и качелях. На воде и в лесу. Опасные незнакомцы	1		Образовательная платформа Учи.ру	
45	Правила культурного поведения в общественных местах. Что такое этикет	1	Образовательная платформа Учи.ру		
46	Подробнее о лесных опасностях	1	<p>Учебный диалог по теме, например, «Оцени себя – умеешь ли ты сдерживать эмоции?».</p> <p>Анализ ситуаций, раскрывающих примеры гуманного отношения к людям.</p> <p>Работа в группе: работа с пословицами, сравнение и группировка слов по противоположному значению (добрый – злой, смелый – трусливый, правдивый – лживый и другие)</p>	Образовательная платформа Учи.ру	
47	Семейные ценности и традиции. Труд, досуг, занятия членов семьи. Наша дружная семья	1	Беседа по теме, например, «Что может случиться на прогулке, на игровой площадке, дома и в школе, если не соблюдать правила безопасности».	Образовательная платформа Учи.ру	

			<p>Ролевая игра по теме, например, Практическая работа по теме, например, «Учимся соблюдать изученные правила безопасности под руководством инструктора ГИБДД или учителя».</p> <p>Обсуждение с опорой на иллюстрации потенциальных опасностей бытовых предметов и ситуаций.</p> <p>Беседа по теме, например, «Правила поведения в общественном транспорте».</p> <p>Практическая работа (при наличии условий) по теме, например, «Правила пользования компьютером» «Мы – пешеходы».</p> <p>Анализ дорожных ситуаций.</p> <p>Работа в паре: соотнесение изображений и названий дорожных знаков.</p>		
48	<p>Главные правила взаимоотношений членов общества: доброта, справедливость, честность, уважение к чужому мнению</p>	1	<p>Учебный диалог по теме, например, «Послушаем друг друга, расскажем о своей семье». Обсуждение обязанностей в семье, семейных традиций, совместный труд и отдых.</p> <p>Практическая работа по теме, например, «Составление схемы родословного древа семьи»</p>	<p>Образовательная платформа Учи.ру</p>	

49	Безопасное пользование Интернетом. Ты и твои друзья	1	<p>Учебный диалог по теме, например, «Оцени себя – умеешь ли ты сдерживать эмоции?».</p> <p>Анализ ситуаций, раскрывающих примеры гуманного отношения к людям.</p> <p>Работа в группе: работа с пословицами, сравнение и группировка слов по противоположному значению (добрый – злой, смелый – трусливый, правдивый – лживый и другие)</p>	Образовательная платформа Учи.ру	
50	Правила поведения при пользовании компьютером: посадка, время отдыха, обязательность отдыха и другие	1	<p>Беседа по теме, например, «Что может случиться на прогулке, на игровой площадке, дома и в школе, если не соблюдать правила безопасности».</p> <p>Ролевая игра по теме, например, Практическая работа по теме,</p>	Образовательная платформа Учи.ру	
51	Правила безопасного поведения пассажира наземного транспорта. Мы — пассажиры	1	<p>например, «Учимся соблюдать изученные правила безопасности под руководством инструктора ГИБДД или учителя».</p> <p>Обсуждение с опорой на иллюстрации потенциальных опасностей бытовых предметов и ситуаций.</p> <p>Беседа по теме, например, «Правила поведения в общественном транспорте».</p> <p>Практическая работа (при наличии условий) по теме, например, «Правила пользования компьютером»</p> <p>«Мы – пешеходы».</p> <p>Анализ дорожных ситуаций.</p> <p>Работа в паре: соотнесение</p>	Образовательная платформа Учи.ру	

			изображений и названий дорожных знаков.		
Раздел 3. Правила безопасной жизнедеятельности					
52	Знаки безопасности на общественном транспорте	1	Беседа по теме, например, «Что может случиться на прогулке, на игровой площадке, дома и в школе, если не соблюдать правила безопасности».	Образовательная платформа Учи.ру	
53	Правила безопасного поведения пассажира метро. Знаки безопасности в метро	1	Ролевая игра по теме, например, Практическая работа по теме, например, «Учимся соблюдать изученные правила безопасности под руководством инструктора ГИБДД или учителя».	Образовательная платформа Учи.ру	
54	Родословная. Родословное древо, история семьи. Предшествующие поколения	1	Обсуждение с опорой на иллюстрации потенциальных опасностей бытовых предметов и ситуаций. Беседа по теме, например, «Правила поведения в общественном транспорте». Практическая работа (при наличии условий) по теме, например, «Правила пользования компьютером» «Мы – пешеходы». Анализ дорожных ситуаций. Работа в паре: соотнесение изображений и названий дорожных знаков.	Образовательная платформа Учи.ру	
55	Модели Земли - глобус, карта, план. Практическая работа	1	Учебный диалог по теме, например, «Послушаем друг друга, расскажем о своей семье». Обсуждение обязанностей в семье, семейных традиций, совместный труд и отдых.	Образовательная платформа Учи.ру	

			Практическая работа по теме, например, «Составление схемы родословного древа семьи»		
56	Карта мира. Материки и океаны. Практическая работа	1	<p>Учебный диалог по теме, например, «Чем Земля отличается от других планет».</p> <p>Просмотр и обсуждение иллюстраций, видеофрагментов и других материалов (по выбору) на тему «Звёздное небо. Созвездия».</p> <p>Практическая работа с глобусом.</p> <p>Рассказ учителя, работа с текстом учебника: описание и особенности океанов и материков на Земле.</p> <p>Практическая работа с картой «Как показывать объекты на карте»</p>	Образовательная платформа Учи.ру	
57	Ориентирование на местности по местным природным признакам и с использованием компаса. Практическая работа	1		Образовательная платформа Учи.ру	
58	Животные и их потомство. Размножение животных. Стадии развития насекомого, земноводных	1		Образовательная платформа Учи.ру	
59	Москва – столица России. Герб Москвы	1		Образовательная платформа Учи.ру	
60	Достопримечательности Москвы: Большой театр, МГУ, Московский цирк, Театр кукол имени С.В. Образцова. Путешествие по Москве	1		<p>Дидактическая игра по теме, например, «Угадай животное по описанию».</p> <p>Логическая задача по теме, например, «Найди ошибку – какое животное попало в эту группу случайно». Учебный диалог с использованием иллюстративного материала по теме, например, «Как живут животные в разные времена года».</p> <p>Ролевая игра по теме, например, «Собрание в лесу – кто как</p>	Образовательная платформа Учи.ру

			готовится к зиме». Работа в группах: подготовьте вопросы о жизни животных для других групп		
61	Строительство Московского Кремля. Московский Кремль и Красная площадь	1	<p>Рассказ учителя, рассматривание иллюстраций, чтение текстов о федеративном устройстве России, о многонациональном составе населения страны.</p> <p>Игра-путешествие по теме, например, «Работаем экскурсоводами, проводим экскурсии по Москве, Санкт-Петербургу». Рассказ учителя по теме, например, «История возникновения Москвы».</p> <p>Работа с картой: Россия, Москва, Санкт-Петербург, наш регион на карте Российской Федерации.</p> <p>Чтение текстов учебника о народах России, об их традициях, обычаях, праздниках.</p> <p>Экскурсия в парк: сравнение деревьев, кустарников, трав. Игра-соревнование по теме, например, «Кто больше вспомнит названий ервьев».</p> <p>Коммуникативндая деятельность: описание растений по иллюстрациям и живым</p>	Образовательная платформа Учи.ру	
62	Годовая коньрольная работа	1		Образовательная платформа Учи.ру	Согласно графику, утвержденному приказом директора МБОУ «Гимназия №1»
63	Санкт-Петербург – северная столица. Достопримечательности города	1		Образовательная платформа Учи.ру	
64	Кустарники нашего края: узнавание, название, краткое описание	1		Образовательная платформа Учи.ру	
65	Травы нашего края: многообразие. Внешний вид, условия жизни (название, краткое описание)	1		Образовательная платформа Учи.ру	
66	Годовой ход изменений в жизни животных. Жизнь животных весной и	1		Образовательная платформа	

	летом. Явления природы. В гости к весне. Впереди лето		<p>объектам.</p> <p>Классификация растений (по иллюстрациям): дикорастущие – культурные.</p> <p>Практическая работа по теме, например, «Рассматривание растений, обсуждение условий благополучного роста и развития растения».</p> <p>Работа в группах с иллюстративным материалом: составление коллективного рассказа по теме, например, «Каким бывает растение в разные сезоны»</p>	Учи.ру	
67	Резервный урок. Древние кремлёвские города: Нижний Новгород, Псков, Смоленск. Города России	1	<p>Дидактическая игра по теме, например, «Угадай животное по описанию».</p> <p>Логическая задача по теме, например, «Найди ошибку – какое животное попало в эту группу случайно». Учебный диалог с использованием иллюстративного материала по теме, например, «Как живут животные в разные времена года».</p> <p>Ролевая игра по теме, например, «Собрание в лесу – кто как готовится к зиме».</p> <p>Работа в группах: подготовьте вопросы о жизни животных для других групп</p>	Библиотека ЦОК https://m.edsoo.ru/7f412850	
68	Резервный урок. Тематическое повторение по итогам 2 класса	1			

--	--	--	--	--	--

3 КЛАСС

№ п/п	Тема урока			Электронные цифровые образовательные ресурсы	Примечания
		Количество часов	Основные виды деятельности		
Раздел 1. Человек и общество					
1	Безопасная информационная среда	1	Учебный диалог по теме, например, «Как обеспечить безопасность при работе в информационно-телекоммуникационной сети «Интернет»	Образовательная платформа Учи.ру	
2	Методы изучения природы: наблюдения, сравнения, измерения, опыты и эксперименты. Материки и океаны, части света: картины природы	1	Практические работы (наблюдение и опыты) с веществами: текучесть, растворимость, окрашиваемость и другое. Упражнения: классификация тел и веществ, сравнение естественных и искусственных тел; классификация	Библиотека ЦОК https://m.edso.ru/f840c162	
3	Бактерии – мельчайшие одноклеточные живые существа	1	Рассказ учителя (чтение текста учебника) о бактериях. Рассмотрение и описание особенностей внешнего вида бактерий. Работа с иллюстративным материалом по теме, например, «Какие грибы мы не положим корзинку». Рисование схемы «Шляпочный гриб». Рассказ учителя «Чем грибы отличаются от растений»	Библиотека ЦОК https://m.edso.ru/f840f9fc	
4	Естественные природные сообщества: лес, луг, водоём	1	Работа со словарём: определение значения слова «сообщество». Рассказ учителя по теме, например, «Что такое природное сообщество».	Библиотека ЦОК https://m.edso	

			Учебный диалог по теме, например, «Особенности леса (луга, водоёма) как сообщества».	o.ru/f840ff74	
5	Искусственные природные сообщества, созданные человеком - пруд, поле, парк, огород Входная контрольная работа	1	Сравнение понятий: естественные сообщества, искусственные сообщества. Беседа по теме, например, «Для чего человек создает новые сообщества?»		
6	Природные сообщества родного края – два-три примера на основе наблюдения	1	Обсуждение ситуаций, раскрывающих правила положительного и отрицательного отношения к природе	Образовательная платформа Учи.ру	
7	Культура, традиции народов России. Уважение к культуре, традициям, истории разных народов и своего народа	1		Образовательная платформа Учи.ру	
8	Что такое общество?	1	Рассказ учителя, рассматривание иллюстраций на тему «Что такое общество?» Просмотр и обсуждение иллюстраций, видеофрагментов и других материалов (по выбору) на тему «Жизнь народов нашей страны». Ролевая игра по теме, например, «Встречаем гостей из разных республик Российской Федерации»: рассказы гостей об их крае и народах, рассказы для гостей о родном крае. Просмотр и обсуждение иллюстраций, видеофрагментов и других материалов (по выбору) по теме, например, «Уникальные памятники культуры России». Работа в группе: чтение текстов учебника и полученной информации для подготовки собственного рассказа о памятниках культуры России.	Библиотека ЦОК https://m.edso.ru/f841330e	

9	Наша Родина - Российская Федерация Государственная символика РФ. Уважение к государственным символам России	1	<p>Рассказ учителя, рассматривание иллюстраций на тему «Что такое общество?»</p> <p>Просмотр и обсуждение иллюстраций, видеофрагментов и других материалов (по выбору) на тему «Жизнь народов нашей страны».</p>	Библиотека ЦОК https://m.edso.ru/f84123aa	
10	Родной край – малая родина. Российская Федерация	1	<p>Ролевая игра по теме, например, «Встречаем гостей из разных республик Российской Федерации»: рассказы гостей об их крае и народах, рассказы для гостей о родном крае.</p> <p>Просмотр и обсуждение иллюстраций, видеофрагментов и других материалов (по выбору) по теме, например, «Уникальные памятники культуры России».</p>	Образовательная платформа Учи.ру Библиотека ЦОК https://m.edso.ru/f840ff74	
11	Условия, необходимые для жизни животных: воздух, вода, тепло, пища (среда обитания) – обобщение на основе результатов наблюдений и работы с информацией	1	<p>Работа в группе: чтение текстов учебника и использованиеполученной информации для подготовки собственного рассказа о памятниках культуры России.</p> <p>Моделирование маршрута по Золотому кольцу с использованием фотографий, достопримечательностей, сувениров и т. д.</p> <p>Составление сообщения о городах Золотого кольца России с использованием дополнительных источников информации (дифференцированное задание)</p>	Образовательная платформа Учи.ру Библиотека ЦОК https://m.edso.ru/f840ff74	

12	Труд жителей региона. Профессии, связанные с трудом в учреждениях образования и культуры	1	<p>Дидактическая игра по теме, например, «Каких животных мы знаем».</p> <p>Коллективное составление схемы по теме, например, «Разнообразие животных».</p> <p>Упражнения: опиши животное, узнай животное, найди ошибку в классификации животных.</p> <p>Учебный диалог по теме, например, «Как животные питаются».</p> <p>Составление и анализ цепей питания.</p> <p>Работа в парах: характеристика животных по способу размножения (на основе справочной литературы), подготовка презентации.</p> <p>Моделирование стадий размножения животных (на примере земноводных, рыб).</p> <p>Рассказ учителя по теме, например, «Как человек одомашнил животных».</p> <p>Рассказы детей по теме, например, «Мой домашний питомец».</p> <p>Просмотр и обсуждение иллюстраций, видеофрагментов и других материалов (по выбору) на тему «Охрана животных»</p>	<p>Образовательная платформа Учи.ру</p> <p>Библиотека ЦОК https://m.edsoo.ru/f840ff74</p>	
13	Твёрдые вещества, жидкости, газы. Определение свойств твердых веществ, жидкостей и газов	1	<p>Просмотр и обсуждение иллюстраций, видеофрагментов и других материалов (по выбору) на тему «Жизнь</p>	<p>Образовательная платформа Учи.ру</p>	

			народов нашей страны».		
14	Разнообразие веществ в природе. Примеры веществ (соль, сахар, вода, природный газ): узнавание, называние, краткая характеристика	1	<p>Практические работы (наблюдение и опыты) с веществами: текучесть, растворимость, окрашиваемость и другое.</p> <p>Упражнения: классификация тел и веществ, сравнение естественных и искусственных тел; классификация твёрдых, жидких и газообразных веществ.</p> <p>Демонстрация учебных экспериментов: состояния воды, свойства воздуха. Рассказ учителя, анализ схемы круговорота воды в природе.</p> <p>Практические работы: горные породы и минералы — название, сравнение, описание.</p> <p>Экскурсия: почвы (виды, состав, значение для жизни природы и хозяйственной деятельности людей)</p>	Библиотека ЦОК https://m.edso.ru/f840c7ca	
15	Воздух как смесь газов. Значение воздуха для жизни флоры, фауны, человека. Охрана воздуха	1		Библиотека ЦОК https://m.edso.ru/f840c392	
16	Вода как вещество. Определение свойств воды в ходе практической работы	1		Библиотека ЦОК https://m.edso.ru/f840d328	
17	Распространение воды в природе: водоёмы, реки. Круговорот воды в природе	1		Библиотека ЦОК https://m.edso.ru/f840cb62	
18	Значение воды для жизни живых организмов и хозяйственной деятельности людей. Охрана воды	1		Библиотека ЦОК https://m.edso.ru/f840ce78	
19	Почва, её состав. Значение для живой природы	1		Библиотека ЦОК https://m.edso.ru/f840d03a	
20	Разнообразие растений:	1		Практические работы: горные породы и	Библиотека

	зависимость внешнего вида от условий и места обитания		минералы — название, сравнение, описание. Экскурсия: почвы (виды, состав, значение для жизни природы и хозяйственной деятельности людей)	ЦОК https://m.edsoo.ru/f840da26	
21	Растения родного края: названия и краткая характеристика (на основе наблюдения)	1	Работа в группе: классификация растений из списка, который предложили одноклассники. Коллективное создание схемы по теме, например, «Условия жизни растений». Рассказ-рассуждение о жизни растений. Практическая работа в паре по теме, например, «Размножения растений (побегом, листом, семенами)». Охраняемые растения родного края (наблюдение, рассматривание иллюстраций)	Библиотека ЦОК https://m.edsoo.ru/f840df26	
Раздел 2. Человек и природа					
22	Растение как живой организм	1	Работа в группе: классификация растений из списка, который предложили одноклассники. Коллективное создание схемы по теме, например, «Условия жизни растений». Рассказ-рассуждение о жизни растений.	Библиотека ЦОК https://m.edsoo.ru/f840e0de	
23	Как растения размножаются?	1	Практическая работа в паре по теме, например, «Размножения растений (побегом, листом, семенами)». Охраняемые растения родного края (наблюдение, рассматривание иллюстраций)	Библиотека ЦОК https://m.edsoo.ru/f840e282	
24	Развитие растения от семени до семени (по результатам практических работ)	1		Библиотека ЦОК https://m.edsoo.ru/f840e41c	
25	Условия роста и развития растения (по результатам наблюдений). Бережное	1		Библиотека ЦОК https://m.edso	

	отношение человека к растениям			o.ru/f840e6a6	
26	Жизнь животных в разные времена года. Разнообразие животных	1		Библиотека ЦОК https://m.edso.ru/f840e85e	
27	Особенности питания животных. Цепи питания	1	Дидактическая игра по теме, например, «Каких животных мы знаем». Коллективное составление схемы по теме, например, «Разнообразие животных».	Библиотека ЦОК https://m.edso.ru/f840ea16	
28	Размножение и развитие рыб, птиц, зверей	1	Упражнения: опиши животное, узнай животное, найди ошибку в классификации животных.	Библиотека ЦОК https://m.edso.ru/f840ea16	
29	Роль животных в природе и жизни людей	1	Учебный диалог по теме, например, «Как животные питаются». Составление и анализ цепей питания.	Библиотека ЦОК https://m.edso.ru/f840ebe2	
30	Бережное отношение к животным – нравственная ценность людей. Охрана животного мира в России	1	Работа в парах: характеристика животных по способу размножения (на основе справочной литературы), подготовка презентации.	Библиотека ЦОК https://m.edso.ru/f840ed90	
31	Животные родного края: узнавание, называние, краткая характеристика	1	Моделирование стадий размножения животных (на примере земноводных, рыб). Рассказ учителя по теме, например, «Как человек одомашнил животных».	Библиотека ЦОК https://m.edso.ru/f840ef2a	
32	Контрольная работа (за 1 полугодие)	1	Рассказы детей по теме, например, «Мой домашний питомец». Просмотр и обсуждение иллюстраций, видеофрагментов и других материалов (по выбору)	Библиотека ЦОК https://m.edso.ru/f840fde4	Согласно графику, утвержденному приказом директора МБОУ «Гимназия №1»

			на тему «Охрана животных»		
33	Разнообразие грибов: узнавание, называние, описание	1			
34	Общее представление о строении организма человека. Температура тела, частота пульса как показатели здоровья человека	1	<p>Рассказ учителя (чтение текста учебника) о бактериях.</p> <p>Рассматривание и описание особенностей внешнего вида бактерий.</p> <p>Работа с иллюстративным материалом по теме, например, «Какие грибы мы не положим в корзинку». Рисование схемы «Шляпочный гриб».</p> <p>Рассказ учителя «Чем грибы отличаются от растений»</p>	Библиотека ЦОК https://m.edsoo.ru/f840f240	
35	Резервный урок. Органы чувств их роль в жизни человека	1	<p>Обсуждение текстов учебника, объяснения учителя «Строение тела человека». Рассматривание схемы строения тела человека: называние, описание функций разных систем органов.</p> <p>Практическая работа по теме, например, «Измерение температуры тела и частоты пульса»</p>	Библиотека ЦОК https://m.edsoo.ru/f84104ba	
36	Опорно-двигательная система и её роль в жизни человека	1		Библиотека ЦОК https://m.edsoo.ru/f8410f78	
37	Пищеварительная система и её роль в жизни человека	1		Библиотека ЦОК https://m.edsoo.ru/f84116c6	
38	Дыхательная система и её роль в жизни человека	1		Библиотека ЦОК	

				https://m.edso.ru/f8410dd4	
39	Кровеносная и нервная система и их роль в жизни человека	1		Библиотека ЦОК https://m.edso.ru/f8410aa0	
40	Профилактика заболеваний. Роль закаливания для здоровья растущего организма	1		Библиотека ЦОК https://m.edso.ru/f8410654	
41	Роль двигательной активности: утренней гимнастики, динамических пауз	1		Библиотека ЦОК https://m.edso.ru/f8410c3a	
42	Резервный урок. Повторение по теме "Человек - часть природы. Строение тела человека"	1		Библиотека ЦОК https://m.edso.ru/f8410910	
43	Знаки безопасности во дворе жилого дома. Безопасность в доме	1			
44	Безопасное поведение пассажира железнодорожного транспорта. Знаки безопасности	1	Практическая работа по теме, например, «Рассматривание знаков (опасно, пожароопасно, взрывоопасно; внимание – автопогрузчик; электрический ток; малозаметное препятствие; падение с высоты), коллективное объяснение их значения». Анализ ситуаций по теме, например, «Что может	Библиотека ЦОК https://m.edso.ru/f8411f90	
45	Безопасное поведение пассажира авиа и водного транспорта	1		Библиотека ЦОК https://m.edso.ru/f8411dd	

			произойти, если...», Ролевая игра по теме, например, «Расскажи малышу, как нужно вести себя на игровой и спортивной площадке».	<u>8</u>	
46	Соблюдение правил перемещения внутри двора и пересечения дворовой проезжей части. Знаки безопасности во дворе жилого дома	1	Рассказ учителя по теме, например, «Правила поведения в транспорте, на вокзалах, в аэропортах, на борту самолета, судна».	Библиотека ЦОК https://m.edso.ru/f8411c0c	
47	Нужны ли обществу правила поведения? Правила поведения в социуме	1	Работа в группах: составление памятки по теме, например, «Правила поведения в аэропортах, на борту самолета, судна (по выбору группы)».	Библиотека ЦОК https://m.edso.ru/f84118a6	
48	Значение труда в жизни человека и общества. Трудолюбие как общественно значимая ценность в культуре народов России	1	Учебный диалог по теме, например, «Как обеспечить безопасность при работе в информационно-телекоммуникационной сети «Интернет»		
			Игра по теме, например, «Расскажи малышу, как нужно вести себя на игровой и спортивной площадке».		
			Рассказ учителя по теме, например, «Правила поведения в транспорте, на вокзалах, в аэропортах, на борту самолета, судна». Работа в группах: составление памятки по теме, например, «Правила поведения в аэропортах,	Библиотека ЦОК https://m.edso.ru/f84112c0	

			на борту самолета, судна (по выбору группы)».		
49	Горная порода как соединение разных минералов. Примеры минералов	1	Просмотр и обсуждение иллюстраций, видеофрагментов и других материалов (по выбору) на тему «Жизнь народов нашей страны».	Библиотека ЦОК https://m.edso.ru/f841254e	
50	Полезные ископаемые – богатство земных недр	1	Практические работы: горные породы и минералы — название, сравнение, описание. Экскурсия: почвы (виды, состав, значение для жизни природы и хозяйственной деятельности людей)	Библиотека ЦОК https://m.edso.ru/f8412706	
51	Полезные ископаемые родного края: характеристика, использование в хозяйственной деятельности региона	1		Библиотека ЦОК https://m.edso.ru/f8412896	
52	Растения, используемые людьми в хозяйственной деятельности	1			
53	Труд жителей региона. Профессии, связанные с трудом на производстве, в сельском хозяйстве	1		Библиотека ЦОК https://m.edso.ru/f8412a1c	
54	Резервный урок. Семья: традиции, праздники. Государственный бюджет	1		Образовательная платформа Учи.ру	
55	Семья – первый и главный	1	Учебный диалог по теме, например,	Образователь	

	коллектив в жизни человека Повседневные заботы семьи		«Для чего создаётся семья», «Почему семью называют коллективом».	ьная платформа Учи.ру	
56	Совместный труд. Семейный бюджет, доходы и расходы семьи	1	Работа в группах: коллективный ответ на вопрос: «Какие бывают семьи?» Рассказ учителя «Что такое семейный бюджет». Беседа по теме, например, «Доходы и расходы семьи». Практическая работа по теме, например, «Моделирование семейного бюджета» (дифференцированное задание)	Образовательная платформа Учи.ру Библиотека ЦОК https://m.edso.ru/f840ff74	
Раздел 3. Правила безопасной жизнедеятельности					
57	Города Золотого кольца России: Ростов	1	Учебный диалог по теме, например, «Для чего создаётся семья», «Почему семью называют коллективом». Работа в группах: коллективный ответ на вопрос: «Какие бывают семьи?» Рассказ учителя «Что такое семейный бюджет». Беседа по теме, например, «Доходы и расходы семьи». Практическая работа по теме, например, «Моделирование семейного бюджета» (дифференцированное задание)	Библиотека ЦОК https://m.edso.ru/f8412ef4	
58	Города Золотого кольца России: Углич, Ярославль	1	Рассказ учителя, рассматривание иллюстраций на тему «Что такое общество?» Просмотр и обсуждение иллюстраций, видеофрагментов и других материалов (по выбору)	Библиотека ЦОК https://m.edso.ru/f8413c3c	
59	Памятники природы и культуры стран Европы	1		Библиотека ЦОК	

	(по выбору)		на тему «Жизнь народов нашей страны».	https://m.edsoo.ru/f8413e30	
60	Памятники природы и культуры Белоруссии (по выбору)	1	Ролевая игра по теме, например, «Встречаем гостей из разных республик Российской Федерации»: рассказы гостей об их крае и народах, рассказы для гостей о родном крае.	Библиотека ЦОК https://m.edsoo.ru/f84140ba	
61	Памятники природы и культуры Китая (по выбору)	1	Просмотр и обсуждение иллюстраций, видеофрагментов и других материалов (по выбору) по теме, например, «Уникальные памятники культуры России». Работа в группе: чтение текстов учебника и использование полученной информации	Образовательная платформа Учи.ру Библиотека ЦОК https://m.edsoo.ru/f840ff74	
62	Годовая контрольная работа	1	для подготовки собственного рассказа о памятниках культуры России. Моделирование маршрута по Золотому кольцу с использованием фотографий, достопримечательностей, сувениров и т. д.	Образовательная платформа Учи.ру Библиотека ЦОК https://m.edsoo.ru/f840ff74	Согласно графику, утвержденному приказом директора МБОУ «Гимназия №1»
63	Уникальные памятники культуры России: Красная площадь, Кремль	1	Составление сообщения о городах Золотого кольца России с использованием дополнительных источников информации (дифференцированное задание)	Образовательная платформа Учи.ру Библиотека ЦОК https://m.edsoo.ru/f840ff74	
64	Уникальные памятники культуры России: исторический центр	1		Образовательная платформа	

	Санкт-Петербурга			Учи.ру Библиотека ЦОК https://m.edso.ru/f840ff74	
65	Уникальные памятники культуры России: Кижи, памятники Великого Новгорода	1		Образовательная платформа Учи.ру Библиотека ЦОК https://m.edso.ru/f840ff74	
66	Достопримечательности родного края: памятники природы и культуры региона	1		Образовательная платформа Учи.ру Библиотека ЦОК https://m.edso.ru/f840ff74	
67	Резервный урок. Повторение по теме «Наша Родина – Российская Федерация»	1		Библиотека ЦОК https://m.edso.ru/f841380e	
68	Резервный урок. Повторение по итогам обучения в 3 классе	1		Библиотека ЦОК https://m.edso.ru/f841380e	

4 КЛАСС

№ п/п	Тема урока	Количес тво часов	Основные виды деятельности	Электронные цифровые образовательны е ресурсы	Примечания
Раздел 1. Человек и общество					
1	Как человек изучает окружающую природу?	1	Игра-соревнование по теме, например, «Клуб астрономов»: зададим друг другу вопросы о Солнечной системе. Обсуждение выступлений учащихся (дифференцированное задание) о планетах. Рассматривание и обсуждение схемы «Вращение Земли вокруг своей оси – причина смены дня и ночи»	Образовательная платформа Учи.ру	
2	Солнце - звезда	1		Библиотека ЦОК https://m.edsoo.ru/f8414d1c	
3	Планеты Солнечной системы. Луна – спутник Земли	1		Библиотека ЦОК https://m.edsoo.ru/f8414eca	
4	Смена дня и ночи на Земле как результат вращения планеты вокруг своей оси (практические работы с моделями и схемами)	1		Образовательная платформа Учи.ру Библиотека ЦОК https://m.edsoo.ru/f840ff74	
5	Обращение Земли вокруг Солнца как причина смены сезонов (практические работы с моделями и схемами). Общая характеристика времён года				Согласно графику, утвержденному приказом директора МБОУ «Гимназия №1»
6	Историческое время. Что такое «лента времени»?	1		Образовательная платформа Учи.ру	

				Библиотека ЦОК https://m.edsoo.ru/f840ff74	
7	Экологические проблемы взаимодействия человека и природы	1	<p>Практическая работа по теме, например, «Определение по «ленте времени» времени (века), в котором происходили исторические события».</p> <p>Работа в паре: анализ исторической карты, нахождение мест важнейших исторических событий в жизни России.</p> <p>Обсуждение рассказов учителя, текста учебника о быте, традициях, культуре Древней Руси.</p> <p>Экскурсия в художественный музей (при наличии условий), просмотр видеофрагментов, иллюстраций и других материалов на темы «Искусство Древней Руси», «Ремёсла в Древней Руси», «Образование от Древней Руси до XIX века», «Московское государство», «Искусство XIX века», «Искусство XX века» (по выбору).</p> <p>Учебный диалог по теме, например, «Как выполняли свой долг защиты Отечества в разные исторические времена граждане России (на примере Отечественной войны 1812 г., Великой Отечественной войны (1941–1945))».</p>	Библиотека ЦОК https://m.edsoo.ru/f8418dc2	
8	Всемирное культурное наследие России	1	Просмотр видеофрагментов, иллюстраций, чтение текстов учебников (по выбору) на тему	Библиотека ЦОК https://m.edsoo.ru/f8415118	

9	Проект Природные и культурные объекты Всемирного наследия в России	1	«Объекты Всемирного культурного наследия в России и за рубежом». Рассказ учителя о памятниках Всемирного наследия (например, в России – Московский Кремль, памятники Новгорода, Кижи, в мире – Великая Китайская стена, Колизей в Риме, Акрополь в Греции). Учебный диалог по теме, например, «Как охраняются памятники истории и культуры». Обсуждение докладов учащихся о значимых объектах культурного наследия России (дифференцированное задание)	Библиотека ЦОК https://m.edsoo.ru/f8415b9a	
10	Природные и культурные объекты Всемирного наследия за рубежом	1		Библиотека ЦОК https://m.edsoo.ru/f841580c	
11	Знакомство с Международной Красной книгой	1		Образовательная платформа Учи.ру Библиотека ЦОК https://m.edsoo.ru/f840ff74	
12	Всемирное культурное наследие	1		Библиотека ЦОК https://m.edsoo.ru/f8415636	
13	Охрана историко-культурного наследия	1		Образовательная платформа Учи.ру Библиотека ЦОК https://m.edsoo.ru/f840ff74	
14	О вредных для здоровья привычках	1		Библиотека ЦОК https://m.edsoo.ru/f8418dc2	
15	Правила цифровой грамотности при использовании Интернет	1		Библиотека ЦОК https://m.edsoo.ru/f8415da2	
			Учебный диалог по теме, например, «Послушаем друг друга: как я выполняю правила безопасной жизни». Анализ ситуаций по теме, например, «Что может		

			<p>произойти, если...».</p> <p>Обсуждение результатов работы групп</p>		
16	<p>Планирование маршрутов с учётом транспортной инфраструктуры населённого пункта</p>	1	<p>Рассказ учителя по теме, например, «Чем может быть опасна информационно-телекоммуникационная сеть «Интернет». Как правильно искать информацию в информационно-телекоммуникационной сети «Интернет»</p>	<p>Библиотека ЦОК https://m.edsoo.ru/f8415f50</p>	
17	<p>Правила поведения в общественных местах: зонах отдыха, учреждениях культуры и торговых центрах</p>	1	<p>Работа в группах: составление текста по теме, например, «Какие опасности можно встретить на улице, в зонах отдыха, в общественных местах».</p> <p>Ролевая игра по теме, например, «Знаем ли мы правила езды на велосипеде» (роли: велосипедисты, сотрудники ГИБДД, маленькие дети).</p>	<p>Библиотека ЦОК https://m.edsoo.ru/f8416306</p>	
18	<p>Безопасное поведение при езде на велосипеде и самокате. Дорожные знаки</p>	1	<p>Учебный диалог по теме, например, «Послушаем друг друга: как я выполняю правила безопасной жизни».</p> <p>Анализ ситуаций по теме, например, «Что может произойти, если...».</p> <p>Обсуждение результатов работы групп.</p>	<p>Библиотека ЦОК https://m.edsoo.ru/f84164be</p>	
19	<p>Равнины России: Восточно-Европейская, Западно-Сибирская (название, общая характеристика, нахождение на карте)</p>	1	<p>Работа в группах: составление текста по теме, например, «Какие опасности можно встретить на улице, в зонах отдыха, в общественных местах».</p> <p>Ролевая игра по теме, например, «Знаем ли мы правила езды на велосипеде» (роли: велосипедисты, сотрудники ГИБДД,</p>	<p>Библиотека ЦОК https://m.edsoo.ru/f8416180</p>	

			маленькие дети).			
20	Горные системы России: Урал, Кавказ, Алтай (краткая характеристика, главные вершины, место нахождения на карте)	1	<p>Работа с картой: равнины и горы на территории Российской Федерации, крупнейшие реки изёра; моря, омывающие Россию.</p> <p>Описание объектов родного края: название, место расположения, общая характеристика Учебный диалог по теме, например, «Как люди используют водоёмы и реки для хозяйственной деятельности»</p>	Библиотека ЦОК https://m.edsoo.ru/f8416996		
21	Водоёмы Земли, их разнообразие. Естественные водоёмы: океан, море, озеро, болото. Примеры водоёмов в России	1		Библиотека ЦОК https://m.edsoo.ru/f8416b58		
22	Река как водный поток	1		Библиотека ЦОК https://m.edsoo.ru/f8416cfc		
23	Крупнейшие реки России: название, нахождение на карте	1		Библиотека ЦОК https://m.edsoo.ru/f8416fae		
24	Характеристика природных зон России: арктическая пустыня. Связи в природной зоне	1				
25	Характеристика природных зон России: тундра. Связи в природной зоне	1		Учебный диалог по теме, например, «Почему меняются природные зоны?». Коллективное формулирование вывода: причиной смены природных зон является разная освещённость Солнцем поверхности Земли.	Библиотека ЦОК https://m.edsoo.ru/f8417b34	
26	Характеристика природных зон России: тайга. Связи в природной зоне	1		Работа с текстом учебника:	Библиотека ЦОК https://m.edsoo.ru/f8417d1e	
27	Характеристика	1	особенности разных природных зон.	Библиотека ЦОК		

	природных зон России: смешанный лес. Связи в природной зоне		Работа в паре: анализ схем, иллюстраций по теме, например, «Какие организмы обитают в природных зонах», составление	https://m.edsoo.ru/f8417f08	
28	Характеристика природных зон России: степь и полупустыня. Связи в природной зоне	1	рассказа-рассуждения по теме, например, «Как животные приспосабливаются к условиям жизни». Учебный диалог по теме, например, «Экологические связи в природной зоне». Моделирование характерных цепей питания в изучаемой природной зоне. Рассказ учителя об освоении природных богатств в природных зонах и возникших вследствие этого экологических проблемах.	Библиотека ЦОК https://m.edsoo.ru/f84181ce	
29	Формы земной поверхности (на примере родного края)	1	Работа в группах: создание описания одной из природных зон по самостоятельно составленному плану (с использованием дополнительной информации, в том числе из информационно-телекоммуникационной сети «Интернет»)	Библиотека ЦОК https://m.edsoo.ru/f84185ac	
30	Водоёмы и реки родного края	1	Работа с картой: равнины и горы на территории Российской Федерации, крупнейшие реки изёра; моря, омывающие Россию.	Библиотека ЦОК https://m.edsoo.ru/f8417526	
31	Использование рек и водоёмов человеком (хозяйственная деятельность, отдых). Охрана рек и водоёмов	1	Описание объектов родного края: название, место расположения, общая характеристика Учебный диалог по теме, например, «Как	Образовательная платформа Учи.ру	

32	Контрольная работа за I полугодие	1	люди используют водоёмы и реки для хозяйственной деятельности»	Образовательная платформа Учи.ру	Согласно графику, утвержденному приказом директора МБОУ «Гимназия №1»
33	Искусственные водоёмы: водохранилища, пруды (общая характеристика)	1		Образовательная платформа Учи.ру	
34	Резервный урок. Повторение по теме "Формы земной поверхности и водоёмы"	1		Образовательная платформа Учи.ру	
Раздел 2. Человек и природа					
35	Резервный урок. Повторение по теме "Природные зоны"	1		Образовательная платформа Учи.ру	
36	Человек - творец культурных ценностей	1		Образовательная платформа Учи.ру	
37	Труд и быт людей в разные исторические времена	1	Просмотр видеофрагментов, иллюстраций, чтение текстов учебников (по выбору) на тему «Объекты Всемирного культурного наследия в России и за рубежом». Рассказ учителя о памятниках Всемирного наследия (например, в России – Московский Кремль, памятники Новгорода, Кижи, в мире – Великая Китайская стена, Колизей в Риме, Акрополь в Греции). Учебный диалог по теме, например, «Как охраняются памятники истории и культуры». Обсуждение докладов учащихся о значимых объектах культурного	Образовательная платформа Учи.ру Библиотека ЦОК https://m.edsoo.ru/f840ff74	

			наследия России (дифференцированное задание)		
38	Резервный урок. Новое время	1	Обсуждение рассказов учителя, текста учебника о быте, традициях, культуре Древней Руси. Экскурсия в художественный музей (при наличии условий), просмотр видеофрагментов, иллюстраций и других материалов на темы «Искусство Древней Руси», «Ремёсла в Древней Руси».	Библиотека ЦОК https://m.edsoo.ru/f8419c54	
39	Резервный урок. Новейшее время: история продолжается сегодня	1	Практическая работа по теме, например, «Определение по «ленте времени» времени (века), в котором происходили исторические события». Работа в паре: анализ исторической карты, нахождение мест важнейших исторических событий в жизни России. Обсуждение рассказов учителя, текста учебника о быте, традициях, культуре Древней Руси. Экскурсия в художественный музей (при наличии условий), просмотр видеофрагментов, иллюстраций и других материалов на темы «Искусство Древней Руси», «Ремёсла в Древней Руси», «Образование от Древней Руси до XIX века», «Московское государство», «Искусство XIX	Образовательная платформа Учи.ру	
40	Государство Русь. Страницы общественной и культурной жизни	1		Образовательная платформа Учи.ру	
41	Города России. Древние города России. Страницы истории	1		Библиотека ЦОК https://m.edsoo.ru/f8419894	
42	Государство Русь. Человек - защитник своего Отечества	1		Образовательная платформа Учи.ру	
43	Московское государство. Страницы общественной и культурной жизни в Московском государстве	1		Образовательная платформа Учи.ру Библиотека ЦОК https://m.edsoo.ru/f840ff74	
44	Образование и культура в Московском государстве	1	Образовательная платформа Учи.ру		

			века», «Искусство XX века» (по выбору). Учебный диалог по теме, например, «Как выполняли свой долг защиты Отечества в разные исторические времена граждане России (на примере Отечественной войны 1812 г., Великой Отечественной войны (1941–1945))»	Библиотека ЦОК https://m.edsoo.ru/f840ff74	
45	Страницы истории Российской империи. Пётр I	1		Образовательная платформа Учи.ру Библиотека ЦОК https://m.edsoo.ru/f840ff74	
46	Страницы Российской империи. Преобразования в культуре, науке, быту	1		Библиотека ЦОК https://m.edsoo.ru/f841b284	
47	Образование в Российской империи	1		Образовательная платформа Учи.ру	
48	Развитие культуры в Российской империи Российская империя: развитие культуры XVIII века (архитектура, живопись, театр)	1		Библиотека ЦОК https://m.edsoo.ru/f841b4aa	
49	«Золотой век» русской культуры. Великие поэты и писатели, композиторы и художники XIX века	1		Образовательная платформа Учи.ру	
50	Первая Отечественная война: 1812 год. Защита Родины от французских завоевателей	1		Образовательная платформа Учи.ру	
51	Страницы истории России XX века	1		Образовательная платформа Учи.ру	
52	Великая Отечественная	1		Библиотека ЦОК	

	война 1941-1945 гг: как все начиналось			https://m.edsoo.ru/f841c56c	
53	Великая Отечественная война 1941-1945 гг: главные сражения	1		Образовательная платформа Учи.ру	
54	Всё для фронта – всё для победы	1		Библиотека ЦОК https://m.edsoo.ru/f841c800	
55	Взятие Берлина. Парад Победы	1		Библиотека ЦОК https://m.edsoo.ru/f841c9f4	
56	Мы живём в Российской Федерации	1			
57	Государственное устройство РФ (общее представление). Конституция РФ. Президент РФ. Политико-административная карта России	1	Работа с политико-административной картой Российской Федерации: определение местонахождения республик Российской Федерации, краёв, крупнейших областей и городов России. Чтение статей Конституции Российской Федерации о правах граждан Российской Федерации. Рассказ учителя по теме, например, «Забота о детстве – главная особенность нашего государства». Чтение о обсуждение текстов учебника, объяснения учителя. Игра-соревнование по теме, например, «Знаем ли мы свой родной край?».	Библиотека ЦОК https://m.edsoo.ru/f841dac0	
58	Государственное устройство РФ (общее представление). Конституция РФ. Президент РФ. Политико-административная карта России	1		Библиотека ЦОК https://m.edsoo.ru/f841d188	

			<p>Рассказ учителя о важнейших страницах истории родного края. Обсуждение докладов и презентаций учащихся (дифференцированное задание) по теме, например, «Мой родной край».</p> <p>Учебный диалог по теме, например, «Государственные праздники России».</p> <p>Работа в парах по теме, например, «Рассказ о любимом празднике Российской Федерации или своего региона»</p>		
Раздел 3. Правила безопасной жизнедеятельности					
59	Взаимоотношения людей в обществе: доброта и гуманизм, справедливость и уважение	1	<p>Работа с политико-административной картой Российской Федерации: определение местонахождения республик Российской Федерации, краёв, крупнейших областей и городов России.</p> <p>Чтение статей Конституции Российской Федерации о правах граждан Российской Федерации. Рассказ учителя по теме, например, «Забота о детстве – главная особенность нашего государства».</p> <p>Чтение и обсуждение текстов учебника, объяснения учителя.</p> <p>Игра-соревнование по теме,</p>	Образовательная платформа Учи.ру	
60	Права и обязанности гражданина Российской Федерации. Права ребёнка	1		Библиотека ЦОК https://m.edsoo.ru/f841d8ea	
61	Резервный урок. Повторение по теме «История Отечества»	1		Библиотека ЦОК https://m.edsoo.ru/f841d336	
62	Итоговая контрольная работа	1		Библиотека ЦОК https://m.edsoo.ru/f841dc50	Согласно графику, утвержденному приказом директора МБОУ «Гимназия №1»

63	Праздник в жизни общества и человека	1	<p>например, «Знаем ли мы свой родной край?».</p> <p>Рассказ учителя о важнейших страницах истории родного края.</p> <p>Обсуждение докладов и презентаций учащихся (дифференцированное задание) по теме, например, «Мой родной край».</p> <p>Учебный диалог по теме, например, «Государственные праздники России».</p> <p>Работа в парах по теме, например, «Рассказ о любимом празднике Российской Федерации или своего региона»</p>	Образовательная платформа Учи.ру	
64	Праздники и памятные даты своего региона	1		Образовательная платформа Учи.ру	
65	Малая Родина гражданина России. Достопримечательности родного края	1		Образовательная платформа Учи.ру	
66	Наша малая Родина: главный город	1		Образовательная платформа Учи.ру	
67	Города России. Города-герои. Страницы истории	1		Образовательная платформа Учи.ру Библиотека ЦОК https://m.edsoo.ru/f840ff74	
68	Резервный урок. Повторение «Оценим свои достижения»	1			

№ урока	Наименование контрольной работы	Проверяемые требования к результатам освоения основной образовательной программы (2 класс)	Проверяемые элементы содержания (2 класс)
Урок 32.	Контрольная работа за I полугодие	<p>Называть себя и членов своей семьи по фамилии, имени, отчеству, профессии членов своей семьи, домашний адрес и адрес своей школы. Проявлять уважение к семейным ценностям и традициям, соблюдать правила нравственного поведения в социуме и на природе. Воспроизводить название своего населённого пункта, региона, страны. Приводить примеры культурных объектов родного края, школьных традиций и праздников, традиций и ценностей своей семьи, профессий</p> <p>Различать объекты живой и неживой природы, объекты, созданные человеком, и природные материалы, части растений (корень, стебель, лист, цветок, плод, семя), группы животных (насекомые, рыбы, птицы, звери). Описывать на основе опорных слов наиболее распространённые в родном крае дикорастущие и культурные растения, диких и домашних животных; сезонные явления в разные времена года; деревья, кустарники, травы; основные группы животных (насекомые, рыбы, птицы, звери); выделять их наиболее существенные признаки. Применять правила ухода за комнатными растениями и домашними животными. Проводить, соблюдая правила безопасного труда, несложные групповые и индивидуальные наблюдения (в том числе за</p>	<p>Школа. Школьные традиции и праздники. Адрес школы. Классный, школьный коллектив. Друзья, взаимоотношения между ними; ценность дружбы, согласия, взаимной помощи. Совместная деятельность с одноклассниками – учёба, игры, отдых. Рабочее место школьника: удобное размещение учебных материалов и учебного оборудования; поза; освещение рабочего места. Режим труда и отдыха. Семья. Моя семья в прошлом и настоящем. Имена и фамилии членов семьи, их профессии. Домашний адрес. Взаимоотношения и взаимопомощь в семье. Совместный труд и отдых. Россия – наша Родина. Москва – столица России. Символы России (герб, флаг, гимн). Народы России. Первоначальные сведения о родном крае. Название своего населённого пункта (города, села), региона. Культурные объекты родного края. Ценность и красота рукотворного мира. Правила поведения в социуме.</p> <p>Природа – среда обитания человека. Неживая и живая природа. Природа и предметы, созданные человеком. Природные материалы. Бережное отношение к предметам, вещам, уход за ними. Наблюдение за погодой своего края. Погода и термометр. Определение температуры воздуха (воды) по термометру. Сезонные изменения в природе. Взаимосвязи между человеком и природой. Правила нравственного и безопасного</p>

		<p>сезонными изменениями в природе своей местности), измерения (в том числе вести счёт времени, измерять температуру воздуха) и опыты под руководством учителя. Использовать для ответов на вопросы небольшие тексты о природе и обществе. Оценивать ситуации, раскрывающие положительное и негативное отношение к природе; правила поведения в быту, в общественных местах.</p> <p>Соблюдать правила безопасности на учебном месте обучающегося; во время наблюдений и опытов. Соблюдать правила здорового питания и личной гигиены. Соблюдать правила безопасного поведения пешехода; соблюдать правила безопасного поведения в природе. Безопасно пользоваться бытовыми электроприборами; соблюдать правила использования электронных средств, оснащённых экраном; с помощью взрослых (учителя, родителей) пользоваться электронным дневником и электронными образовательными и информационными ресурсами.</p>	<p>поведения в природе. Растительный мир. Растения ближайшего окружения (узнавание, название, краткое описание). Лиственные и хвойные растения. Дикорастущие и культурные растения. Части растения (название, краткая характеристика значения для жизни растения): корень, стебель, лист, цветок, плод, семя. Комнатные растения, правила содержания и ухода. Мир животных. Разные группы животных (звери, насекомые, птицы, рыбы и другие). Домашние и дикие животные (различия в условиях жизни). Забота о домашних питомцах. Понимание необходимости соблюдения режима дня, правил здорового питания и личной гигиены. Правила безопасности в быту: пользование бытовыми электроприборами, газовыми плитами. Дорога от дома до школы. Правила безопасного поведения пешехода (дорожные знаки, дорожная разметка, дорожные сигналы). Безопасность в сети Интернет (электронный дневник и электронные ресурсы школы) в условиях контролируемого доступа в информационно телекоммуникационную сеть Интернет.</p>
Урок 62.	Годовая контрольная работа	<p>Находить Россию на карте мира, на карте России – Москву, свой регион и его главный город. Узнавать государственную символику Российской Федерации (гимн, герб, флаг) и своего региона. Проявлять уважение к семейным ценностям и традициям, традициям своего народа и других народов, государственным символам России; соблюдать</p>	<p>Наша Родина – Россия, Российская Федерация. Россия и её столица на карте. Государственные символы России. Москва – столица России. Святыни Москвы – святыни России: Кремль, Красная площадь, Большой театр и другие. Характеристика отдельных исторических событий, связанных с Москвой (основание Москвы, строительство Кремля и другие). Герб</p>

		<p>правила нравственного поведения в социуме и на природе. Приводить примеры изученных традиций, обычаев и праздников народов родного края; важных событий прошлого и настоящего родного края; трудовой деятельности и профессий жителей родного края. Описывать на основе предложенного плана или опорных слов изученные культурные объекты (достопримечательности родного края, музейные экспонаты); создавать по заданному плану развёрнутые высказывания об обществе. Использовать для ответов на вопросы небольшие тексты о природе и обществе. Соблюдать правила нравственного поведения в социуме, оценивать примеры проявления внимания, помощи людям, нуждающимся в ней. Распознавать изученные объекты окружающего мира по их описанию, рисункам и фотографиям, различать их в окружающем мире. Группировать изученные объекты живой и неживой природы по предложенным признакам. Сравнить объекты живой и неживой природы на основе внешних признаков. Описывать на основе предложенного плана или опорных слов изученные природные объекты и явления, в том числе звёзды, созвездия, планеты. Ориентироваться на местности по местным природным признакам, Солнцу, компасу. Проводить, соблюдая правила безопасного труда,</p>	<p>Москвы. Расположение Москвы на карте. Города России. Россия – многонациональное государство. Народы России, их традиции, обычаи, праздники. Родной край, его природные и культурные достопримечательности. Значимые события истории родного края. Свой регион и его главный город на карте; символика своего региона. Хозяйственные занятия, профессии жителей родного края. Значение труда в жизни человека и общества. Семья. Семейные ценности и традиции. Родословная. Составление схемы родословного древа, истории семьи. Правила культурного поведения в общественных местах. Доброта, справедливость, честность, уважение к чужому мнению и особенностям других людей – главные правила взаимоотношений членов общества. Методы познания природы: наблюдения, опыты, измерения. Звёзды и созвездия, наблюдения звёздного неба. Планеты. Чем Земля отличается от других планет; условия жизни на Земле. Изображения Земли: глобус, карта, план. Карта мира. Материки, океаны. Определение сторон горизонта при помощи компаса. Ориентирование на местности по местным природным признакам, Солнцу. Компас, устройство; ориентирование с помощью компаса. Многообразие растений. Деревья, кустарники, травы. Дикорастущие и культурные растения. Связи в природе. Годовой ход изменений в жизни растений. Многообразие животных. Насекомые, рыбы, птицы, звери,</p>
--	--	--	---

		<p>несложные наблюдения и опыты с природными объектами, измерения. Приводить примеры изученных взаимосвязей в природе, примеры, иллюстрирующие значение природы в жизни человека. Создавать по заданному плану развёрнутые высказывания о природе. Использовать для ответов на вопросы небольшие тексты о природе. Соблюдать правила нравственного поведения в природе, оценивать примеры положительного и негативного отношения к объектам природы. Соблюдать правила безопасного поведения в школе, режим дня и питания. Соблюдать правила безопасного поведения пассажира наземного транспорта и метро. Безопасно использовать мессенджеры в условиях контролируемого доступа в информационно-коммуникационную сеть Интернет; безопасно осуществлять коммуникацию в школьных сообществах с помощью учителя (при необходимости).</p>	<p>земноводные, пресмыкающиеся: общая характеристика внешних признаков. Связи в природе. Годовой ход изменений в жизни животных. Красная книга России, её значение, отдельные представители растений и животных Красной книги. Заповедники, природные парки. Охрана природы. Правила нравственного поведения на природе. Здоровый образ жизни: режим дня (чередование сна, учебных занятий, двигательной активности) и рациональное питание (количество приёмов пищи и рацион питания). Физическая культура, закаливание, игры на воздухе как условие сохранения и укрепления здоровья. Правила безопасности в школе (маршрут до школы, правила поведения на занятиях, переменах, при приёмах пищи и на пришкольной территории), в быту, на прогулках. Правила безопасного поведения пассажира наземного транспорта и метро (ожидание на остановке, посадка, размещение в салоне или вагоне, высадка, знаки безопасности на общественном транспорте). Номера телефонов экстренной помощи. Правила поведения при пользовании компьютером. Безопасность в информационно-коммуникационной сети Интернет (коммуникация в мессенджерах и социальных группах) в условиях контролируемого доступа в информационно-телекоммуникационную сеть Интернет.</p>
--	--	--	--

№ урока	Наименование контрольной работы	Проверяемые требования к результатам освоения основной образовательной программы (3 класс)	Проверяемые элементы содержания (3 класс)
Урок № 32	Контрольная работа (за 1 полугодие)	<ul style="list-style-type: none"> - группировать изученные объекты живой и неживой природы, проводить простейшую классификацию; - сравнивать по заданному количеству признаков объекты живой и неживой природы; - использовать знания о взаимосвязях в природе, связи человека и природы для объяснения простейших явлений и процессов в природе. 	<p>Вещество. Разнообразие веществ в окружающем мире. Примеры веществ: соль, сахар, вода, природный газ. Твёрдые тела, жидкости, газы.</p> <p>Воздух – смесь газов. Свойства воздуха. Значение воздуха для растений, животных, человека.</p> <p>Вода. Свойства воды. Состояния воды, её распространение в природе, значение для живых организмов и хозяйственной жизни человека.</p> <p>Почва, её состав, значение для живой природы и хозяйственной жизни человека.</p> <p>Разнообразие растений. Зависимость жизненного цикла организмов от условий окружающей среды. Размножение и развитие растений.</p> <p>Особенности питания и дыхания растений. Условия, необходимые для жизни растения (свет, тепло, воздух, вода).</p>

			Разнообразие животных.
Урок № 62	Годовая контрольная работа	<ul style="list-style-type: none"> - приводить примеры памятников природы, культурных объектов и достопримечательностей родного края; столицы России, городов Российской Федерации с богатой историей и культурой; российских центров декоративно-прикладного искусства; - различать расходы и доходы семейного бюджета; - сравнивать по заданному количеству признаков объекты живой и неживой природы; - использовать знания о взаимосвязях в природе, связи человека и природы для объяснения простейших явлений и процессов в природе, организме человека; - соблюдать правила безопасного поведения пассажира железнодорожного, водного и авиатранспорта; соблюдать правила безопасного поведения во дворе жилого дома; 	<p>Наша Родина – Российская Федерация. Уникальные памятники культуры России, родного края. Города золотого кольца России.</p> <p>Страны и народы мира. Памятники природы и культуры – символы стран, в которых они находятся.</p> <p>Карта мира. Материки и части света.</p> <p>Природные сообщества: лес, луг, пруд.</p> <p>Взаимосвязи в природном сообществе.</p> <p>Общее представление о строении тела человека. Системы органов.</p> <p>Безопасность во дворе жилого дома (правила перемещения внутри двора и пересечения дворовой проезжей части, безопасные зоны электрических, газовых, тепловых подстанций и других опасных объектов инженерной инфраструктуры жилого дома, предупреждающие знаки безопасности).</p> <p>Семейный бюджет, доходы и расходы семьи.</p>

№ урока	Наименование контрольной работы	Проверяемые требования к результатам освоения основной образовательной	Проверяемые элементы содержания (4 класс)
---------	---------------------------------	--	---

		программы (4 класс)	
Урок 5.	Входная контрольная работа	<p>Приводить примеры памятников природы, культурных объектов и достопримечательностей родного края; столицы России, городов Российской Федерации с богатой историей и культурой; российских центров декоративно-прикладного искусства; проявлять интерес и уважение к истории и культуре народов России.</p> <p>Группировать изученные объекты живой и неживой природы, проводить простейшую классификацию.</p> <p>Сравнивать по заданному количеству признаков объекты живой и неживой природы.</p> <p>Использовать знания о взаимосвязях в природе, связи человека и природы для объяснения простейших явлений и процессов в природе, организме человека.</p> <p>Соблюдать основы здорового образа жизни, в том числе требования к двигательной активности и принципы здорового питания; соблюдать основы профилактики заболеваний.</p>	<p>Наша Родина - Российская Федерация. Страны и народы мира. Вещество. Разнообразие веществ в окружающем мире. Вода. Свойства воды. Состояния воды, ее распространение в природе, значение для живых организмов и хозяйственной жизни человека. Полезные ископаемые, их значение в хозяйстве человека, бережное отношение людей к полезным ископаемым.</p> <p>Разнообразие животных. Особенности питания животных. Цепи питания. Общее представление о строении тела человека. Системы органов (опорно-двигательная, пищеварительная, дыхательная, кровеносная, нервная, органы чувств), их роль в жизнедеятельности организма.</p> <p>Правила безопасной жизнедеятельности. Здоровый образ жизни.</p>
Урок 66.	Итоговая контрольная работа	<p>Знать основные права и обязанности гражданина Российской Федерации.</p> <p>Соотносить изученные исторические события и исторических деятелей веками и периодами истории России.</p> <p>Называть наиболее значимые природные объекты Всемирного наследия в России и за</p>	<p>Конституция - Основной закон Российской Федерации. Права и обязанности гражданина Российской Федерации. Президент Российской Федерации - глава государства.</p> <p>Праздник в жизни общества как средство укрепления общественной солидарности и упрочения духовных связей между</p>

		<p>рубежом (в пределах изученного). Показывать на физической карте изученные крупные географические объекты России (горы, равнины, реки, озера, моря, омывающие территорию России). Использовать знания о взаимосвязях в природе для объяснения простейших явлений и процессов в природе (в том числе смены дня и ночи, смены времен года, сезонных изменений в природе своей местности, причины смены природных зон) Называть экологические проблемы и определять пути их решения.</p>	<p>соотечественниками. Наиболее важные и яркие события общественной и культурной жизни страны в разные исторические периоды. Картины быта, труда, духовно-нравственные и культурные традиции людей в разные исторические времена. Выдающиеся люди разных эпох как носители базовых национальных ценностей. Наиболее значимые объекты списка Всемирного культурного наследия в России и за рубежом. Охрана памятников истории и культуры. Формы земной поверхности: равнины, горы, холмы, овраги. Крупнейшие реки и озера России, моря, омывающие ее берега, океаны. Наиболее значимые природные объекты списка Всемирного наследия в России и за рубежом. Природные зоны России. Некоторые доступные для понимания экологические проблемы взаимодействия человека и природы. Охрана природных богатств: воды, воздуха, полезных ископаемых, растительного и животного мира.</p>
--	--	---	---

Демоверсии контрольных работ

2 класс

Контрольная работа за I полугодие

Часть А

Выбери правильный ответ. Обведи букву соответствующую правильному ответу.

1. Выбери осенний месяц.

1) март

2) октябрь

3) февраль

4) декабрь

2. Когда улетают перелётные птицы?

- 1) осенью
- 2) зимой
- 3) весной
- 4) летом

3. Как называется обильное опадание листьев осенью?

- 1) осыпание
- 2) гниение
- 3) листопад
- 4) падение

4. Кто такие насекомые?

- 1) Насекомые – это животные, у которых шесть ног.
- 2) Насекомые – это водные животные, тело которых покрыто чешуёй.
- 3) Насекомые – это животные, тело которых покрыто перьями.
- 4) Насекомые – это животные, которые кормят детёнышей молоком.

5. Выбери съедобный гриб.

- 1) мухомор
- 2) поганка
- 3) лисичка
- 4) ложноопёнок

6. Какая птица является перелётной?

- 1) грач
- 2) воробей
- 3) ворона
- 4) голубь

7. Выбери хищника.

- 1) заяц
- 2) тигр
- 3) корова
- 4) курица

8. Сколько ног у пауков?

- 1) 2
- 2) 4
- 3) 8
- 4) 6

9. Как называется орган человека, который помогает различать цвета?

- 1) ухо
- 2) глаз
- 3) рука
- 4) нос

10. Что можно сказать о здоровом человеке?

- 1) занимается физкультурой, много гуляет, имеет хороший аппетит
- 2) курит, бледный, мало гуляет
- 3) плохо ест, часто болеет
- 4) сидит весь день за компьютером, ест чипсы

11. В каком городе мы живём?

- 1) Ватикан
- 2) Москва
- 3) Новгород
- 4) Ханты-Мансийск

Часть Б

12. Подчеркни в скобках правильный ответ.

1. Наша страна называется ... (Русь, Москва, Россия).

2. Столица России — город ... (Санкт-Петербург, Москва, Великий Новгород).

13. Подчеркни только государственные символы России.

1) скипетр

4) флаг


2) гимн

5) герб

3) Кремль

6) звезда

14. Раскрась Государственный флаг нашей страны.



Годовая контрольная работа

Часть А

Выбери правильный ответ. Обведи букву, соответствующую правильному ответу.

1. Назови объект неживой природы.

1) сосна

2) звезда

3) ромашка

4) воробей

2. Что относится к природным явлениям?

1) чтение газеты

3) снегопад

2) строительство дома

4) встреча с другом

3. Какое явление относится к осадкам?

1) гром

2) дождь

3) гололёд

4) ветер

4. К какой группе животных относятся лягушки?

1) к зверям

3) к насекомым

2) к земноводным

4) к рыбам

5. К какому виду транспорта относится вертолёт?

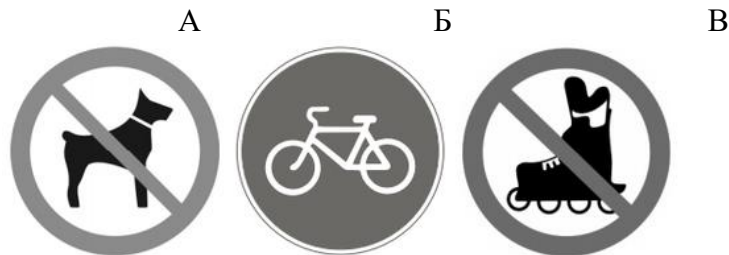
1) к водному

3) к воздушному

2) к наземному

4) к подземному

14. Рассмотрите знаки, изображённые на рисунках, и ответьте на вопросы.



Какой из этих знаков можно встретить в кафе? Выпиши нужную букву.

Ответ:

Сформулируй это правило. Запиши ответ на строчках.

Демонстрации контрольных работ
3 класс

Контрольная работа по окружающему миру за I полугодие

1. Что относится к неживой природе?
А) дерево Б) вода В) жук
2. Как называются большие группы, на которые учёные разделили всё живое?
А) семейство Б) царство В) государство
3. Что отличает человека от других живых существ?
А) способность общаться Б) разум В) умение ходить на двух ногах
4. Какого главу государства переизбирают?
А) султана Б) королеву В) президента
5. Какая ситуация отражает взаимосвязь между растениями и животными?
А) Ель кормит семенами сойку. Сойка разносит семена ели в другие места.
Б) Рыба питается личинками комаров. Человек питается рыбой.
В) Зимой температура воздуха понижается. Вместо дождя идёт снег.
6. Что не относится к небесным телам?
А) солнце Б) звезда В) космодром
7. Какое вещество в природе встречается в виде камня?

- А) сахар Б) соль В) крахмал
8. Какое вещество живые существа выделяют при дыхании?
А) кислород Б) углекислый газ В) азот
9. Что происходит с воздухом при нагревании?
А) ничего Б) расширяется В) сжимается
10. Как называется верхний слой земли, на котором растут растения?
А) песок Б) перегной В) почва
11. Укажи группу растений, которая не имеет корней, цветков и плодов с семенами.
А) мхи Б) папоротники В) хвойные
12. Какое вещество поглощают растения из воздуха при дыхании?
А) кислород Б) азот В) углекислый газ
13. Укажи орган растений, который не участвует в процессе питания?
А) лист Б) корень В) цветок
14. Укажи растение, плоды которого имеют лёгкие парашютики.
А) одуванчик Б) репейник В) липа
15. Укажи группу животных, к которой относятся тритоны и лягушки?
А) рыбы Б) земноводные В) пресмыкающиеся

Годовая контрольная работа

Часть 1

В каждом задании выберите и запишите один правильный ответ.

А1. Живую природу изучает наука:

- А) биология Б) зоология В) география

А2. Глаза – это орган чего?

- А) орган слуха Б) орган зрения В) орган вкуса

А3. Внутренний мир человека изучает наука-

- А) биология Б) экология В) психология

А4. Отметь вещество.

- А) чашка Б) сахар В) блюдце Г) сахарница

A5. При дыхании живые существа выделяют:

A) азот Б) кислород В) углекислый газ

A6. Расстояние между частицами воздуха при его охлаждении:

A) уменьшается Б) увеличивается В) остаётся без изменений

A7. При питании растений кислород:

A) поглощается Б) выделяется

A8. Что служит органом обоняния?

A) язык Б) нос В) глаза Г) кожа

A9. При утечке газа нужно звонить по телефону:

A) 01(101) Б) 02(102) В) 03(103) Г) 04(104)

A10. Всё, что людям нужно для жизни, называют:

A) покупки Б) товары В) потребностями

A11. Какие электростанции работают за счёт сжигания топлива?

A) ТЭС Б) АЭС В) ГЭС

A12. Какая промышленность производит добычу полезных ископаемых?

A) легкая Б) химическая В) электронная Г) добывающая

A13. Прямой обмен одних товаров на другие:

A) гонорар Б) бартер В) купля-продажа Г) сбережения

A14. Что такое государственный бюджет?

A) план доходов и расходов страны Б) доходы семьи В) расходы страны

A15. Какой город НЕ входит в Золотое кольцо России?

A) Углич Б) Ростов В) Краснодар Г) Владимир

A16. Как называется столица Дании?

A) Париж Б) Копенгаген В) Люксембург Г) Стокгольм

Часть 2

Укажите из предложенных верные варианты ответа.

B17. Какие животные составляют окружающую среду сосны?

A) белка Б) щука В) клёт Г) страус

B18. К кровеносной системе относятся:

A) кровеносные сосуды Б) лёгкие В) сердце Г) спинной мозг Д) желудок

В19. Чего нельзя делать рядом с подоконником?

- А) читать Б) вставить на него В) высовываться из окна

В20. Назови страны, которые граничат по суше с Россией:

- А) Казахстан Б) Монголия В) Белоруссия Г) Япония Д) Индия

Демоверсии контрольных работ 4 класс

Контрольная работа за I полугодие

Часть 1

В каждом задании выберите и запишите один правильный ответ.

А1. Живую природу изучает наука:

- А) биология Б) зоология В) география

А2. Глаза – это орган чего?

- А) орган слуха Б) орган зрения В) орган вкуса

А3. Внутренний мир человека изучает наука-

- А) биология Б) экология В) психология

А4. Отметь вещество.

- А) чашка Б) сахар В) блюдце Г) сахарница

А5. При дыхании живые существа выделяют:

- А) азот Б) кислород В) углекислый газ

А6. Расстояние между частицами воздуха при его охлаждении:

- А) уменьшается Б) увеличивается В) остаётся без изменений

А7. При питании растений кислород:

- А) поглощается Б) выделяется

А8. Что служит органом обоняния?

- А) язык Б) нос В) глаза Г) кожа

А9. При утечке газа нужно звонить по телефону:

- А) 01(101) Б) 02(102) В) 03(103) Г) 04(104)

А10. Всё, что людям нужно для жизни, называют:

- А) покупки Б) товары В) потребностями
- А11. Какие электростанции работают за счёт сжигания топлива?
А) ТЭС Б) АЭС В) ГЭС
- А12. Какая промышленность производит добычу полезных ископаемых?
А) легкая Б) химическая В) электронная Г) добывающая
- А13. Прямой обмен одних товаров на другие:
А) гонорар Б) бартер В) купля-продажа Г) сбережения
- А14. Что такое государственный бюджет?
А) план доходов и расходов страны Б) доходы семьи В) расходы страны
- А15. Какой город НЕ входит в Золотое кольцо России?
А) Углич Б) Ростов В) Краснодар Г) Владимир
- А16. Как называется столица Дании?
А) Париж Б) Копенгаген В) Люксембург Г) Стокгольм

Часть 2

Укажите из предложенных верные варианты ответа.

- В17. Какие животные составляют окружающую среду сосны?
А) белка Б) щука В) клёт Г) страус
- В18. К кровеносной системе относятся:
А) кровеносные сосуды Б) лёгкие В) сердце Г) спинной мозг Д) желудок
- В19. Чего нельзя делать рядом с подоконником?
А) читать Б) вставить на него В) высовываться из окна
- В20. Назови страны, которые граничат по суше с Россией:
А) Казахстан Б) Монголия В) Белоруссия Г) Япония Д) Индия

Итоговая контрольная работа

1. Что мы называем историческим источником?
1) учебник по истории 2) статьи в газетах, посвящённые историческим событиям
3) всё то, что может рассказать нам о прошлом 4) исторические книги
2. Пользуясь физической картой России, приведи примеры морей Северного Ледовитого океана.
1. _____

2. _____

3. _____

4. _____

3. Маше нужно подготовить сообщение о том, к каким последствиям приводит загрязнение океана. Какой источник информации ей может помочь? Отметь (обведи номер).

1. Сайт экологической организации Гринпис

2. Атлас-определитель «От земли до неба»

3. Книга «Энциклопедия домашних животных»

4. Какое озеро включено в Список объектов Всемирного природного наследия?

1) Ладожское 2) Байкал 3) Каспийское 4) Онежское

5. Какие полезные ископаемые используют для получения топлива?

1) нефть 2) известняк 3) каменный уголь 4) природный газ

6. Прочитай список и закончи составление схемы. В среднюю строку схемы запиши название отраслей животноводства, а в нижнюю строку – названия животных.



Курица, гусь, птицеводство, сазан, рыбоводство, карп, индейка.



7. Назови природную зону по описанию.

Лето тёплое, но зима суровая, преобладают хвойные растения, так как они менее требовательны к теплу, животный мир разнообразен.

8. Узнай на рисунке животных Северного Ледовитого океана и зоны арктических пустынь. Впиши названия животных в схему так, чтобы получилась цепь питания.



9. Во время каких событий мировой истории произошли эти события истории России? Соедини стрелками правильно.

Великая Отечественная Война

Завоевательные войны Наполеона в Европе


Отечественная война 1812 года

Первая мировая война

Великая российская революция

Вторая мировая война

10. На каком портрете изображен первый русский космонавт Юрий Алексеевич Гагарин?



Ответ: _____

11. Назови государственные праздники России.

1) День России

2) День Конституции

3) День Государственного флага Российской Федерации

4) День милиции

12. Какие права есть у гражданина Российской Федерации?

1) на разрушение памятников культуры

- 2) на отдых
- 3) на труд
- 4) на образование